

L

FOCO BATERÍA MAGNÉTICO · FOCO LED
INTERIOR · EXTERIOR BATERÍA · PROYECTOR
DE GOBO · EFECTOS · MOVING HEAD





SLS - ILUMINACIÓN

TARIFA 2026

FOCO BATERÍA MAGNÉTICO

	SLS-112B BAT SMALL PAR WIRELESS	FOCO BATERÍA MAGNÉTICO - 1 LED x 12W (RGBW 4 EN 1, BLANCO CÁLIDO - ÁNGULO: 15° - MODOS DE CONTROL: DMX, WIRELESS (MANDO A DISTANCIA), MANUAL - CANALES: 4/6/10 DMX - TIEMPO DE CARGA: 5 H / TIEMPO DE USO: DE 5 A 12 H - BATERÍA RECARGABLE DE LITIO - DMX SOLO WIFI - DIMENSIONES: 80 x 80 x 157 mm - PESO: 1 KG - PROTECCIÓN: IP30	292,65€
	SLS-112B DIFUSOR	DIFUSOR PARA FOCO DE BATERÍA MAGNÉTICO SLS-112B	12,54€
	SLS-112B OUTDOOR	FUNDA PARA LA LLUVIA DE FOCO SLS-112B	15,72€
	SLS-112B MIRROR	ESPEJO PARA CUBIERTA DE FOCO SLS-112B	37,30€
	SLS-112B CHARGE	CARGADOR DE FOCOS DE BATERÍA SLS-112B	150,80€
	SLS-112B TOTE	MALETA DE TRANSPORTE PARA 6 SMALL PAR BATERÍA SLS-112B	198,41€
	SLS-112B PACK	PACK COMPLETO: INCLUYE 6 FOCOS DE BATERÍA SLS-112B - 6 DIFUSORES - 6 FUNDAS PARA LA LLUVIA - 6 ESPEJOS DE CUBIERTA - 1 CARGADOR Y 1 MALETA DE TRANSPORTE	1.762,00€

FOCO · BARRA · ARQUITECTURAL PARA LED INTERIOR · EXTERIOR BATERÍA

	SLS-CUB BAT 4X15- RGBW	PAR LED BATERÍA 4x15 (RGBW) - ÁNGULO: 25° - CONSUMO: 65W - MODO DE CONTROL: DMX512, ESCLAVO-MAESTRO ACTIVADO POR SONIDO O AUTOMÁTICO, WIFI, MANDO IR - CANALES: 4/8 DMX - SEÑAL DMX: 3 PINS IN/OUT - CORRIENTE POWERCON: IN/OUT - AUTONOMÍA: DE 5 A 10 H - DIMENSIONES: 135 x 135 x 275 mm - PESO: 2,5 KG - PROTECCIÓN: IP20 · ACCESORIO INCLUIDO: FLIGHTCASE DE 6 UNIDADES	1.571,00€
	SLS-JNR 1218-6IN1- IP65	FOCO BATERÍA 12x18W RGBWA-UV LED 6in1 - ÁNGULO 25° - POTENCIA: 180W - MODO DE CONTROL: DMX512 CON CABLE/INALÁMBRICO, 2.4G RDM, MANDO A DISTANCIA, WIFI (COMPATIBLE CON APPLE Y ANDROID) - PANEL DE CONTROL: PANTALLA OLED - CANALES: 2/6/8/11 DMX 4 MODOS - SEÑAL DMX: IN/OUT 3 PINES - CORRIENTE POWERCON IN/OUT - DIMENSIONES: 27,5 x 21,5 x 23,5 cm - PESO NETO: 5,3 KG - PROTECCIÓN: IP65 · ACCESORIOS INCLUIDOS: PALETAS - DIFUSOR · ACCESORIO NO INCLUIDO: FLIGHTCASE DE 8 UNIDADES	610,00€
	SLS-JNR 1218-FC	FLIGHTCASE DE CARGA Y TRANSPORTE PARA 8 UNIDADES SLS-1218 BAT/PAR	475,00€
	SLS-BAT/BAR 1818- RGBWA+UV-IP65	BARRA LED BATERÍA 18 LED 18W, 6 EN 1 RGBWA + LED UV - ÁNGULO 35° - MODO DE CONTROL: DMX512, WIRELESS SWEDEN CONTROL - CANALES: 6/10 DMX - SEÑAL DMX: 3 PINS IN/OUT - CORRIENTE POWERCON: SOLO IN - CARGA: 6 H DE 0-100% - SISTEMA DE GESTIÓN DE CARGA, CIRCUITO INDEPENDIENTE CARGA Y DESCARGA - AUTONOMÍA: 20 H (1 COLOR) / 8 H (FULL) - DIMENSIONES: 95 x 125 x 1000 mm - PESO: 7,3 KG - PROTECCIÓN: IP65 · ACCESORIOS INCLUIDOS: PALETAS - DIFUSOR - CABLE POWER IN/OUT · ACCESORIO NO INCLUIDO: FLIGHTCASE DE 4 UNIDADES	795,00€
	SLS-BAT BAR 1818- FC	FLIGHTCASE DE CARGA Y TRANSPORTE PARA 4 UNIDADES PARA 4 SLS-BAT/BAR1818	470,00€
	SLS-BAT ARC 2415-4IN1-IP65	ARQUITECTURAL LED BATERÍA 24 LEDS DE 15W, 4 EN 1 RGBW - MODO DE CONTROL: DMX512, ESCLAVO-MAESTRO ACTIVADO POR SONIDO O AUTOMÁTICO, WIRELESS SWEDEN - CANALES: 9 DMX - SEÑAL DMX: 3 PINS IN/OUT - CORRIENTE POWERCON: IN/OUT - CARGA: 6 H DE 0-100% - SISTEMA DE GESTIÓN DE CARGA, CIRCUITO INDEPENDIENTE DE CARGA Y DESCARGA - AUTONOMÍA: 20 H (1 COLOR) / 8 H (FULL) - DIMENSIONES: 362 x 138 x 299 mm - PESO: 9,5 KG - PROTECCIÓN: IP65 · ACCESORIOS INCLUIDOS: PALAS - DIFUSOR · ACCESORIO NO INCLUIDO: FLIGHTCASE DE 4 UNIDADES	850,00€
	SLS-BAT ARC 2415- -FC	FLIGHTCASE DE CARGA Y TRANSPORTE PARA 4 UNIDADES PARA 4 SLS- BAT ARC 2415	470,00€

FOCO COB LED UV · RGBW · EXTERIOR

LIGHTING




	SLS-PAR 18X10- RGBW-4IN1-IP65	FOCO PAR LED 18x10 W (RGBW) 4 EN 1 - CONSUMO: 180 W - MODO DE CONTROL: DMX, MAESTRO-ESCLAVO, AUTOMÁTICO, SONIDO - CANALES DMX: 8 CH - SEÑAL DMX: 3 PINS IN/OUT - ÁNGULO DE HAZ: 25° - DIMENSIONES: 240 x 320 x 105 mm - PESO: 4,8 KG - PROTECCIÓN: IP65	198,00€
	SLS-PAR UV-100-IP65	FOCO PAR 1 LED DE 100 W, UV (ULTRAVIOLETA) - CONSUMO: 100W - MODO DE CONTROL: DMX512, ESCLAVO - MAESTRO ACTIVADO POR SONIDO O AUTOMÁTICO - CANALES: 3/4/6 DMX - SEÑAL DMX: 3 PINS IN/OUT - CORRIENTE POWER CON TRUE IN/OUT - DIMENSIONES: 200 x 185 x 275 mm - PESO: 3,8 KG - PROTECCIÓN: IP65	357,00€
	SLS-PAR360- RGBWAL-IP66	FOCO PAR LED 178 x 2 W RGBWAL 6 EN 1 DE 350 W - ÁNGULO 65° - MODO DE CONTROL: DMX512, AUTO - CANALES DMX: 1/2/3/4/6/7/13/21/ RGB10/RGB15/ CMY10/CMY15 - SEÑAL DMX: 3 PINES IN/OUT - ALIMENTACIÓN POWERCON IN/OUT - DIMENSIONES: 180 x 155 x 290 mm - PESO: 3,6 KG - PROTECCIÓN: IP66 · ACCESORIO INCLUIDO: PALAS / ACCESORIO NO INCLUIDO: FLIGHTCASE 8 UNIDADES	445,00€
	SLS-PAR360-FC	FLIGHTCASE DE TRANSPORTE PARA 8 UNIDADES SLS-PAR360 (RGBWAL)	380,00€
	SLS-150COB-4IN1-IP65	FOCO PAR COB LED 1 x 150 W (RGBW) 4 EN 1 - ÁNGULO: 60° - CONSUMO: 150W - MODO DE CONTROL: DMX512, ESCLAVO-MAESTRO ACTIVADO POR SONIDO O AUTOMÁTICO - SOPORTE RDM - CANALES: 1/2/4/6/8/11 DMX - SEÑAL DMX: 3 PINS IN/OUT - CORRIENTE POWERCON TRUE IN / ON - DIMENSIONES: 292 x 234 x 247 mm - PESO: 3,5 KG - PROTECCIÓN: IP65 · ACCESORIO INCLUIDO: PALAS · ACCESORIO NO INCLUIDO: FLIGHTCASE DE 8 UNIDADES	425,85€
	SLS-150COB-FC	FLIGHTCASE DE TRANSPORTE PARA 8 UNIDADES SLS-150COB	380,00€

MOVING HEAD · IP65 EXTERIOR





	SLS-B740-IP65	CABEZA MÓVIL WASH 7 LEDS DE 40 W (RGBW) 4 EN 1 - ZOOM: 6° A 45° - CONSUMO: 240 W - MODO DE CONTROL: DMX512, ESCLAVO - MAESTRO ACTIVADO POR SONIDO O AUTOMÁTICO, SOPORTE RDM, CONTROL PÍXEL - CANALES DMX: 21/24/32/60 - SEÑAL DMX: 3 PINS IN/OUT - CORRIENTE POWERCON TRUE IN/OUT - DIMENSIONES: 210 x 300 x 460 mm - PESO: 10,9 KG - PROTECCIÓN: IP65 · ACCESORIOS INCLUIDOS: GARRAS DE SUJECCIÓN · ACCESORIO NO INCLUIDO: FLIGHTCASE DE 2 UNIDADES	1.015,00€
	SLS-B740-FC	FLIGHTCASE DE TRANSPORTE PARA 2 UNIDADES SLS-740BW-IP65	300,00€
	SLS-B1940-IP65	CABEZA MÓVIL WASH BEAM 4 EN 1, 19 LEDS de 40 W (RGBW) - ZOOM: 3,5° A 50° - CONSUMO: 630W - MODO DE CONTROL: DMX512, ESCLAVO-MAESTRO ACTIVADO POR SONIDO O AUTOMÁTICO, PÍXEL - CANALES DMX: 21/23/35/78/92/97/99 - SEÑAL DMX: 3 PINS IN/OUT - CORRIENTE POWERCON TRUE IN/OUT - DIMENSIONES: 260 x 360 x 532 mm - PESO: 22 KG - PROTECCIÓN: IP65 · ACCESORIO NO INCLUIDO: FLIGHTCASE DE 2 UNIDADES	1.840,00€
	SLS-B1940-FC	FLIGHTCASE DE TRANSPORTE PARA 2 UNIDADES SLS-1940BW-IP65	355,00€
	SLS-BEAM 200-IP65	CABEZA MÓVIL BEAM 1 LED BLANCO 200W - ZOOM: 1° A 6° - CONSUMO: 200 W - MODO DE CONTROL: DMX 512, ESCLAVO-MAESTRO ACTIVADO POR SONIDO O AUTOMÁTICO, SOPORTE RDM - CANALES DMX: 14 - SEÑAL DMX: 3 PINS IN / OUT - CORRIENTE POWERCON IN/OUT - RUEDA DE COLOR: 13 COLORES+BLANCO, ROTACIÓN CON DIRECCIÓN Y VELOCIDAD VARIABLE - DIMENSIONES: 475 x 310 x 210 mm - PESO: 11,38 KG - PROTECCIÓN: IP65 · ACCESORIO NO INCLUIDO: FLIGHTCASE DE 2 UNIDADES	1.238,00€
	SLS-BEAM 200-FC	FLIGHTCASE DE TRANSPORTE PARA 2 UNIDADES SLS-BEAM200-IP65	355,00€
	SLS-BWS300-IP65	CABEZA MÓVIL BWS 300 W WATERPROOF - LED BLANCO 3 EN 1: BEAM, SPORT, WASH - ZOOM: 6° A 40° - CONSUMO: 330 W - MODO DE CONTROL: DMX512, RDM, ACTIVADO POR SONIDO O AUTOMÁTICO - CANALES DMX: 17/21 (2 MODOS) - SEÑAL DMX: 3 Y 5 PINS IN/OUT - CORRIENTE POWERCON: IN/OUT - DIMENSIONES: 545 x 381 x 240 mm - PESO: 17 KG - PROTECCIÓN: IP65 · ACCESORIO NO INCLUIDO: FLIGHTCASE DE 2 UNIDADES	1.338,00€
	SLS-BWS300-FC	FLIGHTCASE DE TRANSPORTE PARA 2 UNIDADES SLS-BWS300-IP65	355,00€
	SLS-BWS600 PROFILE-IP66	CABEZA MÓVIL 1 LED DE 600 W - CONSUMO: 800 W - MODO DE CONTROL: DMX512, RDM, AUTOMÁTICO, MAESTRO/ESCLAVO - CANALES: 36, 42,60 CH - SEÑAL XLR DE 3 PINS - CONTROL POWERCON IN/OUT - DIMENSIONES: 360 x 250 x 690 cm - PESO: 19 KG - PROTECCIÓN: IP66 · ACCESORIOS INCLUIDOS: GARRAS DE SUJECCIÓN · ACCESORIO NO INCLUIDO: FLIGHTCASE 2 UNIDADES	3.950,00€
	SLS-BWS600-FC	FLIGHTCASE DE TRANSPORTE PARA 2 UNIDADES SLS-600 BWS PROFILE	420,00€

MOVING HEAD · IP65 EXTERIOR


LIGHTING

	SLS-ARC/STROBE 800-IP65	LED ARQUITECTÓNICO 360 X 1 W (RGBA) + 24 LED de 10 W WHITE + 24 LED DE 8 W (RGBs) - CONSUMO: 800 W - MODO DE CONTROL: DMX512 - ESCLAVO - MAESTRO ACTIVADO POR SONIDO O AUTOMÁTICO - CANALES: 24/31/39/82 DMX - SEÑAL DMX: 3 PINS IN/OUT - CORRIENTE POWERCON TRUE IN/OUT - DIMENSIONES: 150 x 195 x 347 mm - PESO: 12.7 KG - PROTECCIÓN: IP65 · ACCESORIOS INCLUIDOS: GARRAS DE SUJECIÓN · ACCESORIO NO INCLUIDO: FLIGHTCASE DE 2 UNIDADES	1.270,00€
	SLS-ARC/STROBE 800-FC	FLIGHTCASE DE TRANSPORTE PARA 2 UNIDADES SLS-ARC/STROBE800IP	355,00€
	SLS-PIX BAR 18X15 6IN1-IP65	BARRA 18 LEDS DE 15 W RGBWA + UV 6 EN 1 LED (PÍXEL) - ÁNGULO: 35° - CONSUMO: 270 W - MODO DE CONTROL: LED A LED, DMX512 - ESCLAVO-MAESTRO ACTIVADO POR SONIDO O AUTOMÁTICO - CONSUMO: 270 W - CANALES: 6/8/10/108/110 DMX - SEÑAL DMX 3 PINS IN/OUT - CORRIENTE POWERCON IN/OUT - DIMENSIONES: 1000 x 125 x 150 mm (INC. ALTURA DEL SOPORTE) - PESO: 9.5 KG - PROTECCIÓN: IP65 · ACCESORIOS INCLUIDOS: PALAS, DIFUSOR · ACCESORIO NO INCLUIDO: FLIGHTCASE DE 6 UNIDADES	430,00€
	SLS-PIX BAR 18X15-FC	FLIGHTCASE DE TRANSPORTE PARA 6 UNIDADES SLS-PIX /BAR1815	430,00€
	SLS-1060Z-IP65	BARRA LED DE 10 x 60 W ZOOM + 120 x 1 W - 4 IN1 EFECTO LED - CONSUMO: 780 W - MODO DE CONTROL: AUTO, SONIDO, MASTER, MANUAL, RDM - CANALES: 26/35/43/91/125/129 DMX - SEÑAL DMX: 3 PINS IN/OUT - CORRIENTE POWERCON IN/OUT - TILT: 200° - ÁNGULO BEAM: 3,5°- 45° - DIMENSIONES: 1012 x 149.5 x 363 mm - PESO: 29 KG - PROTECCIÓN: IP65 · ACCESORIO NO INCLUIDO: FLIGHTCASE DE 4 UNIDADES	1.675,00€
	SLS-1060Z-FC	FLIGHT CASE DE TRANSPORTE PARA 4 UNIDADES SLS-1060Z-IP65	450,00€


EFECTO MOVING HEAD

	SLS-LASER BAR RED	LASER RED DE 500 CON 8 LEDS RGB DE 5 W - ÁNGULO HAZ: 3 A 5° - MODO DE CONTROL: DMX512, ESCLAVO-MAESTRO ACTIVADO POR SONIDO O AUTOMÁTICO - CANALES: 10/15/31 DMX - SISTEMA LÁSER ESCANEADO DE MOTOR PASO APASO DE PRECISIÓN, ÁNGULO 180 GRADOS CONTROLABLE - USO INTERIOR - DMX 3 PIN IN/OUT - POWERCON IN/OUT - DIMENSIONES: 1060 x 158 x 80 mm - PESO: 5,3 KG	725,00€
	SLS-EF 5X60W-STROBE	BARRA LED DE 5 x 60 W (RGBW) 4 EN 1 LED (PÍXEL) - ÁNGULO BEAM: 4° - CONSUMO: 400 W - MODO DE CONTROL: LED A LED, DMX512, ESCLAVO-MAESTRO ACTIVADO POR SONIDO O AUTOMÁTICO - CANALES: 33 / 53 / 69 / 105 DMX - SEÑAL DMX 3 PINS IN/OUT - CORRIENTE POWERCON: IN/OUT - DIMENSIONES: 530 x 350 x 180mm - PESO: 11,5 KG - PROTECCIÓN: IP20 · ACCESORIO NO INCLUIDO: FLIGHTCASE DE 4 UNIDADES	920,00€
	SLS-EF 5X60W-FC	FLIGHTCASE DE TRANSPORTE PARA 4 UNIDADES SLS-EF 5X60W-STROBE	430,00€
	SLS-MBEAM60W-RGBW	EFECTO MÓVIL 1 x 60 W (RGBW) 4 en 1 - ÁNGULO 3.5°- 45° - CONSUMO: 130 W - MODO DE CONTROL: LED, DMX 512, ESCLAVO-MAESTRO ACTIVADO POR SONIDO O AUTOMÁTICO - CANALES: 18 DMX - SEÑAL DMX: 3 PINS IN/OUT - CORRIENTE POWERCON: IN/OUT - DIMENSIONES: 210 x 303 mm - PESO: 4,4 KG - PROTECCIÓN: IP20	560,00€
	SLS-WASH/BEAM EF	CABEZA MÓVIL 1 LED x 220 W (RGBW), 12 LEDS x 60 W (RGBW), 48 LEDS DE 0,1 W (RGB) - CONSUMO: 980 W - MODO DE CONTROL: DMX512, AUTOMÁTICO, SONIDO, MAESTRO, MANUAL, RDM, ART-NET(OPCIONAL) - CANALES:37/38/47/75 DMX Y 22+52 DMX+ART NET - SEÑAL DMX: 3 Y 5 PINS IN/OUT - CORRIENTE POWERCON: SOLO IN - ÁNGULO DE HAZ DE ANILLO: 4° A 40° - ÁNGULO DE HAZ BEAM: 4,5° A 28° - DIMENSIONES: 421 x 376 x 545 mm - PESO: 24 KG - PROTECCIÓN: IP20 · ACCESORIOS INCLUIDOS: GARRAS DE SUJECIÓN · ACCESORIO NO INCLUIDO: FLIGHTCASE DE 2 UNIDADES	1.725,00€
	SLS-WASH/BEAM EF-FC	FLIGHTCASE DE TRANSPORTE PARA 2 UNIDADES SLS-WASH/BEAM EF	355,00€




RECORTE LED INTERIOR

	SLS-RECORTE 200W-RGBW	<p>RECORTE LED COB 1 x 200W (RGBW) - ÁNGULO: MANUAL ZOOM DE 25° a 50° - MODO DE CONTROL: DMX512, ESCLAVO ACTIVADO POR SONIDO O AUTOMÁTICO, RDM - CONSUMO: 200W - CANALES: 4/7 DMX - SEÑAL DMX: 3 PINS IN / OUT - CORRIENTE POWERCON: IN / OUT - DIMENSIONES: 738 x 187 x 436 mm - PESO: 11,05 KG - PROTECCIÓN: IP20</p> <ul style="list-style-type: none"> • ACCESORIO INCLUIDO: ÓPTICA DE 25 A 50 GRADOS • ACCESORIOS NO INCLUIDOS: FLIGHTCASE DE 2 UNIDADES 	1.150,00€
	SLS-RECORTE 200W-FC	FLIGHTCASE PARA 2 UNIDADES SLS-RECORTE 200W	350,00€

PROYECTOR DE GOBO

	SLS-PRO-GO45-IP65	<p>PROYECTOR DE GOBO DE 1 LED CREE DE 45 W - TEMPERATURA LED: WHITE 7500 K - ÓPTICA: 15° / 20° / 25° - DISTANCIA DE PROYECCIÓN: RECOMENDADO ENTRE 15-20 m EN OSCURIDAD Y 8 m EN ZONA ILUMINADA - MATERIAL: ALUMINIO - FUENTE ALIMENTACIÓN: MEANWELL - ENFOQUE MANUAL, CLARA PROYECCIÓN, DIMMER, IMAGEN ROTATIVA - TAMAÑO DEL GOBO: DIÁMETRO EXTERNO 53.3 mm / DIÁMETRO INTERNO 25 mm - DIMENSIONES: 300 x 190 x 220 mm - PESO: 3,5 KG - PROTECCIÓN: IP65</p>	495,00€
	SLS-GO45	GOBO DE CRISTAL PARA PROYECTOR SLS-PRO-GO45 - TAMAÑO DIAMETRO EXTERNO / INTERNO: 53,3 mm / 25 mm	130,00€

SPLITTER · SISTEMA WIRELESS · ACCESORIOS

	SLS-W6GTx/Rx-SPLITTER	<p>EMISOR - RECEPTOR WIFI (WIRELESS SOLUTION SWEDEN 2.4G) - DISTANCIA: 400 m - MODO DE CONTROL: DMX - SPLITTER INCORPORADO DE 6 SALIDAS - SEÑAL DMX 3 PINS - DIMENSIONES: 135 x 122 x 97 mm - PESO: 1 KG</p> <ul style="list-style-type: none"> • ACCESORIO INCLUIDO: CORREAS DE SUJECCIÓN TRUSS / ESLINGA 	487,00€
	SLS-D8B-SPLITTER	<p>DISTRIBUIDOR D8B - ES IDEAL PARA LA CONFIGURACIÓN DE REDES DMX - FORMATO: 19", 2 ENTRADAS DMX Y LA DISTRIBUYE A 8 SALIDAS AISLADAS ELÉCTRICAMENTE - RESISTENCIA DE TERMINACIÓN: 120 OHMIOS CONMUTABLES PARA LA SALIDA DMX - DIMENSIONES: 483 x 50 x 160 mm - PESO: 3 KG</p>	160,00€
	CLAMS03F	GARRA PARA TUBO DE 48/50 MM - CARGA 500 KG	25€


MÁQUINA CHISPAS · HAZER · FOG · HUMO VERTICAL · BURBUJA

	SLS-HAZER2000	MÁQUINA HAZER 2000 W - TIEMPO DE CALENTAMIENTO: 2 MIN - CONSUMO: 2000 W - MODO DE CONTROL: DMX512, ESCLAVO, MANUAL ACTIVADO POR MANDO A DISTANCIA - CANALES: 2 DMX - SEÑAL DMX: 3 Y 5 PINS IN/OUT - CORRIENTE POWERCON: IN/OUT - DIMENSIONES: 520 x 270 x 310 mm - PESO: 14 KG - PROTECCIÓN: IP20	715,00€
	SLS-LF4000	MÁQUINA DE HUMO BAJO 4000 W - TIEMPO DE CALENTAMIENTO: 5 MIN - CONSUMO: 4000 W - DEPÓSITO HUMO BAJO 3L Y AGUA 28 L - MODO DE CONTROL: DMX512, ESCLAVO, MANUAL, CONTROL REMOTO INALÁMBRICO - CANALES: 2 CH - SEÑAL DMX: 3 PINS IN/OUT - CORRIENTE POWERCON: IN/OUT - DIMENSIONES: 820 x 500 x 650 mm - PESO: 52 KG - PROTECCIÓN: IP20	1.415,00€
	SLS-PF3000	MÁQUINA DE HUMO VERTICAL 37 LEDS x 4 W (RGBA) 4 EN 1 DE 3000 W - TIEMPO DE CALENTAMIENTO: 15 min - CONSUMO: 3000W - MODO DE CONTROL: DMX512, ESCLAVO-MANUAL, INALÁMBRICO, INTELIGENTE CON ALCANCE 50 m - CANALES: 5,7,9,11,13 DMX - SEÑAL DMX: 3 y 5 PINS IN/OUT - CORRIENTE POWERCON IN - DIMENSIONES: 610 x 400 x 270 mm - PESO: 26,5 KG	1.250,00€
	SLS-HB4000	MÁQUINA HAZER Y BURBUJAS (POSIBILIDAD USO POR SEPARADO) - POTENCIA: 1000 W - TIEMPO DE CALENTAMIENTO: 4 MIN. - DEPÓSITO HAZER 3 L y BURBUJAS 5 L - MODO DE CONTROL: DMX512, PANTALLA LCD, REMOTO OPCIONAL - CANALES: 2 DMX - SEÑAL DMX: 3 Y 5 PINS IN/OUT - CORRIENTE POWERCON IN - DIMENSIONES: 350 x 390 x 400 mm - PESO: 20 KG	1.290,00€
	SLS-CHM650	MÁQUINA DE CHISPAS (SE SUMINISTRAN 2 UD.) - CONSUMO: 650 W - TIEMPO DE CALENTAMIENTO: 10 MIN. - MODO DE CONTROL: DMX512, POR MANDO A DISTANCIA - CANALES: 2 DMX - SEÑAL DMX: 3 PINS IN/OUT - CORRIENTE POWERCON: IN/OUT - DIMENSIONES: 260 x 185 x 255 mm - PESO: 7,5 KG · ACCESORIO INCLUIDO: FLIGHTCASE	1.570,00€




CONSUMIBLES CHISPAS · HAZER · FOG · HUMO VERTICAL · BURBUJA

	SLS-FLUID	LÍQUIDO HUMO - GARRAFA 5 L - EN BASE DE AGUA	37,00€
	SLS-FLUID HAZER	LÍQUIDO HUMO HAZER - GARRAFA 5 L - EN BASE AGUA	37,00€
	SLS-FLUID FOG	LÍQUIDO HUMO BAJO FOG - GARRAFA 5 L - EN BASE AGUA	24,50€
	SLS-FLUID VERTICAL	LÍQUIDO HUMO VERTICAL - GARRAFA 5 L - EN BASE AGUA	24,50€
	SLS-FLUID BURBUJA	LÍQUIDO BURBUJA - GARRAFA 5 L - EN BASE AGUA	24,50€
	SLS-SPARCULA	SOBRE DE ESPÁRCULA 200 gr PARA MÁQUINA CHISPAS	31,50€


LÁSER

	SLS-IL5W-RGB	LÁSER INTERIOR DE 5 W (RGB) (R635 - 1.2 W / G525 - 1.4 W / B450 - 3 W) - SCANNER: 20 KPPS - MODO DE CONTROL: AUTOMÁTICO, MAESTRO-ESCLAVO, DMX512, ILDA, PANGOLÍN - CANALES: 5, 17, 18, 27, 52 DMX - SEÑAL DMX: 3 PINS IN/OUT - CORRIENTE POWERCON IN - ILDA IN / OUT - DIMENSIONES: 29 x 25 x 13 cm - PESO: 3,7 KG	1.260,00€
	SLS-IL10W-RGB	LÁSER INTERIOR DE 10 W (RGB) (R635 - 3 W / G525 - 3 W / B450 - 4 W) - SCANNER: 40 KPPS - MODO DE CONTROL: MUSIC, AUTOMÁTICO, MAESTRO - ESCLAVO, DMX512, ILDA, PANGOLÍN - CANALES: 1, 17, 18, 27, 52 DMX - SEÑAL DMX: 3 PINS IN/OUT - CORRIENTE POWERCON: IN/OUT - DIMENSIONES: 33 x 27 x 16 cm - PESO: 11,5 KG	2.785,00€
	SLS-IL30W-RGB	LÁSER INTERIOR DE 30 W (RGB) (R635 - 8 W / G525 - 10 W / B455 - 12 W) - CONSUMO: >1000W - SCANNER: 40 KPPS - MODO DE CONTROL: MUSIC, AUTOMÁTICO, MAESTRO - ESCLAVO, DMX512, ILDA, PANGOLÍN, ART-NET - CANALES: 5, 17, 18, 27, 52 DMX - SEÑAL DMX: 3 PINS IN/OUT - CORRIENTE POWERCON IN/OUT - ILDA IN/OUT - ILDA RJ45 IN/OUT - DIMENSIONES: 40 x 22 x 31 cm - PESO: 24 KG	10.200,00€



LÁSER IP65

	SLS-OL3W-RGB-IP65	LÁSER OUTDOOR DE 3 W (RGB) (R635 - 0.7 W / G525 - 0.8 W / B450 - 1.5 W) - SCANNER: 25 KPPS - MODO CONTROL: AUTOMÁTICO, MAESTRO-ESCLAVO, DMX512 - CANALES: 5, 17, 18, 27, 52 DMX - SEÑAL DMX: 3 PINS IN/OUT - DIMENSIONES: 32.5 x 25.5 x 19 cm - PESO: 3,6 KG - PROTECCIÓN: IP65	1.260,00€
	SLS-OL5W-RGB-IP65	LÁSER OUTDOOR DE 5W (RGB) (R635 - 1,2 W / G525 - 1,4 W / B450 - 3 W) - SCANNER: 30 KPPS - MODO CONTROL: MUSIC, AUTOMÁTICO, MAESTRO - ESCLAVO, DMX512 - CANALES: 5, 17, 27, 28, 53 DMX - SEÑAL DMX: 3 PINS IN/OUT - CORRIENTE POWERCON IN - DIMENSIONES: 35 x 34,5 x 19 cm - PESO: 5,6 KG - PROTECCIÓN: IP65	2.355,00€
	SLS-OL10W-RGB-IP65	LÁSER OUTDOOR DE 10 W (RGB) (R635 - 3 W / G525 - 3 W / B450 - 4 W) - SCANNER: 40 KPPS - MODO DE CONTROL: MUSIC, AUTOMÁTICO, MAESTRO-ESCLAVO, ILDA, DMX512 - CANALES: 5, 17, 18, 27, 28, 53 DMX - SEÑAL DMX: 3 PINS IN/OUT - CONECTOR ILDA CIRCULAR 12 PIN IN/OUT - DIMENSIONES: 60 x 43 x 37 cm - PESO: 23 KG - PROTECCIÓN: IP65	5.690,00€
	SLS-OL20W-RGB-IP65	LÁSER OUTDOOR DE 20 W (RGB) (R635 - 6 W / G525 - 6 W / B450 - 9 W) - SCANNER: 40 KPPS - MODO DE CONTROL: MUSIC, AUTOMÁTICO, MAESTRO-ESCLAVO, ILDA, DMX512 - CANALES: 27, 52 DMX - DIMENSIONES: 55 x 53,5 x 54 cm - PESO: 34 KG - PROTECCIÓN: IP65	A consultar
	SLS-OL30W-RGB-IP65	LÁSER OUTDOOR DE 30 W (RGB) (R635 - 9W / G525 - 10 W / B450 - 12 W) - SCANNER: 40 KPPS - MODO DE CONTROL: MUSIC, AUTOMÁTICO, MAESTRO- ESCLAVO, ILDA, DMX512 - CANALES: 27, 52 DMX - DIMENSIONES: 55 x 53,5 x 54 cm - PESO: 34 KG - PROTECCIÓN: IP65	A consultar


LÁSER MOVING HEAD IP65

	SLS-OLM15W-RGB-IP65	LÁSER MÓVIL OUTDOOR DE 15 W (RGB) (R635 - 4.5 W / G525 - 5 W / B450 - 6.5 W) - SCANNER: 40 KPPS - MODO DE CONTROL: MUSIC, AUTOMÁTICO, MAESTRO-ESCLAVO, DMX512, ILDA, PANGOLIN - CANALES: 6, 33 DMX - SEÑAL DMX: 3 PINS IN/OUT - ILDA CONECTOR CIRCULAR IN/OUT - DIMENSIONES: 79 x 49 x 91 cm - PESO: 30 KG - PROTECCIÓN: IP65	9.920,00€
	SLS-OLM20W-RGB-IP65	LÁSER MÓVIL OUTDOOR DE 20 W (RGB) (R635 - 5 W / G525 - 6 W / B450 - 9 W) - SCANNER: 40 KPPS - MODO DE CONTROL: MUSIC, AUTOMÁTICO, MAESTRO-ESCLAVO, ILDA, PANGOLIN, DMX512 - CANALES: 6, 34 DMX - SEÑAL DMX: 3 PINS IN/OUT - DIMENSIONES: 79 x 49 x 91cm - PESO: 30 KG - PROTECCIÓN: IP65	14.840,00€
	SLS-OLM30W-RGB-IP65	LÁSER MÓVIL OUTDOOR DE 30 W (RGB) (R635 - 8 W / G525 - 10 W / B450 - 12 W) - SCANNER: 40 KPPS - MODO DE CONTROL: MUSIC, AUTOMÁTICO, MAESTRO-ESCLAVO, ILDA, PANGOLIN, DMX512 - CANALES: 6 / 34 DMX - SEÑAL DMX: 3 PINS IN/OUT - DIMENSIONES: 79 x 49 x 91 cm - PESO: 30 KG - PROTECCIÓN: IP65	17.460,00€








LÁSER EFFECTS

	SLS-ILM2W-RGB-B/W	LÁSER MÓVIL INDOOR DE 2 W (RGB) (R600 mW / G500 mW / B1000 mW) + WASH DE 6 LEDS DE 5 WATIOS (RGBW), MODO DE CONTROL: MUSIC - AUTOMÁTICO, MAESTRO-ESCLAVO, DMX512 - CANALES: 17 DMX - DIMENSIONES: 79 x 49 x 91 cm - PESO: 3 KG	760,00€
	SLS-EF LASER5W-RGB-IP65	LÁSER 5W (RGB) (R 635 - 1 W / G525 - 1 W / B450 - 3 W) - CONSUMO: 30 W - MODO DE CONTROL: MAESTRO-ESCLAVO, AUTOMÁTICO, DMX512, CONTROL POR VOZ - CANALES: 8 - SEÑAL DMX: IN/OUT - CORRIENTE POWERCON: IN/OUT - DIMENSIONES: 210 x 155 x 85 mm - PESO: 1,3 KG - PROTECCIÓN: IP65	633,33€





EFEECTO SCREEN EF

	SLS-SCREEN EF	EFEECTO PANTALLA LED DE 300 W, 441 x 0,2 W SMD 3 EN 1 x 3W - ILUMINACIÓN LED 49 X 3 W LEDS BLANCO CÁLIDO - MODO DE CONTROL: DMX512 COMPATIBLE CON RDM, ART-NET - SEÑAL DMX 3 PINS IN/OUT - CANALES: 5, 15, 209, 1375, 1379 - PANTALLA VISUALIZACIÓN Y CONTROL LCD - ETHERNET IN/OUT - DIMENSIONES: 500 x 500 x 80 mm - PESO: 6,1 KG - PROTECCIÓN: IP40	550,00€
	SLS-SCREEN EF-IP65	EFEECTO PANTALLA LED DE 300 W, 441 x 0,2 W SMD 3 EN 1 x 3W - ILUMINACIÓN LED 49 X 3 W LEDS BLANCO CÁLIDO - MODO DE CONTROL: DMX512 COMPATIBLE CON RDM, ART-NET - SEÑAL DMX 3 PINS IN/OUT - CANALES: 5, 15, 209, 1375, 1379 - PANTALLA VISUALIZACIÓN Y CONTROL LCD - ETHERNET IN/OUT - DIMENSIONES: 500 x 500 x 80 mm - PESO: 6,1 KG - PROTECCIÓN: IP65	A consultar



EFEECTO ILUMINACIÓN MÓVIL

	SLS-K MOTOR6	MOTOR MÓVIL PARA EFECTOS DE LUZ - MODO DE CONTROL: DMX512, MAESTRO - ESCLAVO, CONTROL SONIDO, AUTOMÁTICO - CANALES: 7 / 11- SEÑAL DMX 3 Y 5 PINS XLR IN/OUT - POWERCON IN/OUT - DIMENSIONES: 140 x 370 x 370 mm - PESO: 10 KG - PROTECCIÓN: IP33	A consultar
	SLS-BK25	ESFERA DE 42 LEDS (RGBW) PARA MOTOR MÓVIL - POTENCIA 20 W - SMD5050 - ÁNGULO DE VISIÓN 360° - DIÁMETRO 250 mm - PROTECCIÓN: IP33 (USO INTERIOR)	A consultar
	SLS-BK35	ESFERA DE 42 LEDS (RGBW) PARA MOTOR MÓVIL - POTENCIA 20 W - SMD5050 - ÁNGULO DE VISIÓN 360° - DIÁMETRO 350 mm - PROTECCIÓN: IP33 (USO INTERIOR)	A consultar
	SLS-BK25-FC	FLIGHTCASE PARA 16 UNIDADES DE SLS-BK25	A consultar
	SLS-BK35-FC	FLIGHTCASE PARA 12 UNIDADES DE SLS-BK35	A consultar
	SLS-KIT BK MOTOR6	INCLUYE MOTOR DE 6 M + ESFERA DE 25 O 35 CM	A consultar
	SLS-K MOTOR-FC	FLIGHTCASE PARA 10 UNIDADES DE SLS-K MOTOR 6	A consultar

PARTY SYSTEM

	SLS-CASCOS PARTY	CASCO FIESTAS SILENCIOSAS - COBERTURA: INTERIOR 300 METROS (DEPENDIENDO DE MATERIALES DE CONSTRUCCIÓN) - FRECUENCIA DE RECEPCIÓN: 863-865 MHz - RANGO DE FRECUENCIA: 30-15 KHz - RATIO DE POTENCIA: 80 DBS - BATERÍA: LITHIUM 1000 MAH - CANALES: POSIBILIDAD DE SELECCIONAR HASTA 5 CANALES DIFERENTES - DURACIÓN BATERÍA: 12 H	A consultar
	SLS-TRANSMISOR PARTY	TRANSMISOR CASCO - FRECUENCIA DE RECEPCIÓN: 863-865 MHz - RANGO DE FRECUENCIA: 30-15 KHz - CANALES: POSIBILIDAD DE SELECCIONAR HASTA 5 CANALES DIFERENTES	A consultar
	SLS-CARGADOR PARTY	CARGADOR CASCO - TIEMPO CARGA CASCO PARTY: 3 H - TIEMPO CARGA TRANSMISOR PARTY: 3 H - 12 SALIDAS USB	A consultar
	SLS-CABLE PARTY	CABLE DE USB-A A 4 USB-C	A consultar

PULSERAS REACTIVAS

	SLS-PULSERAS REACTIVAS	<p>PULSERAS REACTIVAS PARA FIESTAS/FESTIVALES - PLÁSTICO ABS + BANDA ELÁSTICA - COLOR DEL PLÁSTICO: BLANCO - COLOR LED: RGB (SE CAMBIA MEDIANTE GRAND MA O SOFTWARE DMX) - 4 CANALES (VELOCIDAD FLASH + RGB) - ESCALA DE GRISES: 0-255 - BATERÍA: 2 x CR2032</p>	A consultar
	SLS-CONTROL REMOTO	<p>CONTROL REMOTO - 16 BOTONES PARA 15 CAMBIOS DE COLOR, PARPADEO, CAMBIO DE COLOR AUTOMÁTICO, PARPADEO DE PULSACIONES, AL RITMO DE LA MÚSICA - ADMITE RECEPCIÓN DE PULSERAS DE BAJO CONSUMO Y TIEMPO DE ESPERA MUY LARGO - CONTROL REMOTO Y BLOQUEO AUTOMÁTICO DE LA PULSERA - ACTIVACIÓN AUTOMÁTICA DEL MODO DE ESPERA TRAS 20 MIN. SIN ACTIVIDAD - FRECUENCIA DE TRABAJO: 433.92 MHz - ALCANCE: HASTA 800 METROS · ACCESORIO INCLUIDO: ANTENA DE COBERTURA</p>	A consultar

EFFECTOS LED SUELO

	SLS-DF3D MIRROR	<p>EFFECTO SUELO MODELO ESPEJO 3D - VOLTAJE ENTRADA: AC90V - 240V - 50-60Hz - SMD 5050 - 64 LEDS - CONEXIÓN INALÁMBRICA MAGNÉTICA - SOFTWARE CONTROL LPLAYER - FUENTE ALIMENTACIÓN MEANWELL 1000 W - DIMENSIONES: 500 x 500 x 70 mm - PESO: 8,5 KG - PROTECCIÓN: IP53</p>	245,00€
	SLS-DF3D MATE	<p>EFFECTO SUELO MODELO TRANSLÚCIDO - VOLTAJE ENTRADA: AC90V - 240V - 50-60Hz - SMD 5050 - 64 LEDS - CONEXIÓN INALÁMBRICA MAGNÉTICA - SOFTWARE CONTROL LPLAYER - FUENTE ALIMENTACIÓN MEANWELL 1000 W - DIMENSIONES: 500 x 500 x 70 mm - PESO: 8,5 KG - PROTECCIÓN: IP53</p>	245,00€
	SLS-DF3D STARLIT	<p>EFFECTO SUELO MODELO MINI LED - VOLTAJE ENTRADA: AC90V - 240V - 50-60Hz - SMD 5050 - 64 LEDS - CONEXIÓN INALÁMBRICA MAGNÉTICA - SOFTWARE CONTROL LPLAYER - FUENTE ALIMENTACIÓN MEANWELL 1000 W - DIMENSIONES: 500 x 500 x 70 mm - PESO: 8,5 KG - PROTECCIÓN: IP53</p>	245,00€
SLS-DF3D DIGITAL LED	<p>EFFECTO SUELO MODELO LED DIGITAL - - VOLTAJE ENTRADA: AC90V - 240V - 50-60Hz - SMD 5050 - 64 LEDS - CONEXIÓN INALÁMBRICA MAGNÉTICA - SOFTWARE CONTROL LPLAYER - FUENTE ALIMENTACIÓN MEANWELL 1000 W - DIMENSIONES: 500 x 500 x 70 mm - PESO: 8,5 KG - PROTECCIÓN: IP53</p>	245,00€	
	SLS-SOFTWARE FLOOR	<p>CONTROL SOFTWARE PARA EFFECTO DE PANTALLA DE SUELO - CONTROL POR DMX Y SISTEMA REMOTO SLS</p>	760,00€
	SLS-MANDO FX FLOOR	<p>MANDO PARA CONTROL REMOTO DEL SISTEMA PARA PANTALLA DE SUELO FX</p>	245,00€
	SLS-IPAD CONTROL	<p>PROGRAMA DE CONTROL PARA PERSONALIZAR IMÁGENES</p>	1.468,00€
	SLS-POWER SUPPLY FX	<p>SISTEMA DE FUENTE DE ALIMENTACIÓN MEANWELL - POTENCIA 100 0W PARA SISTEMAS DE EFFECTO SUELO - SOPORTA HASTA 8 METROS LINEALES DE PANTALLA DE SUELO</p>	495,00€
SLS-FINALTRIMCABLE 1 MT	<p>EMBELLECEDOR PARA MÓDULO DE SUELO FX CON CONEXIONES DE ENTRADA - DIMENSIONES: 1000 mm - SOPORTA HASTA 8 METROS LINEALES DE PANTALLA DE SUELO</p>	190,00€	
SLS-FINALTRIMCABLE 0,5 MT	<p>EMBELLECEDOR PARA MÓDULO DE SUELO FX CON CONEXIONES DE ENTRADA - DIMENSIONES: 500 mm - SOPORTA HASTA 8 METROS LINEALES DE PANTALLA DE SUELO</p>	150,00€	
SLS-FINALTRIMSIMPLE 1 MT	<p>EMBELLECEDOR PARA MÓDULO DE SUELO FX - DIMENSIONES: 1000 mm</p>	90,00€	
SLS-FINALTRIMSIMPLE 0,5 MT	<p>EMBELLECEDOR PARA MÓDULO DE SUELO FX - DIMENSIONES: 500 mm</p>	45,00€	
SLS-FINAL TRIM CORNER	<p>CORNER EMBELLECEDOR PARA MÓDULO DE SUELO FX</p>	39,00€	
	SLS-FX FLOOR-FC	<p>FLIGHTCASE PARA TRANSPORTAR 8 MÓDULOS DE SUELO FX</p>	295,00€
	SLS-FX ACCESOR-FC	<p>FLIGHTCASE PARA TRANSPORTAR ACCESORIOS DE SUELO FX</p>	460,00€



CONDICIONES GENERALES DE VENTA

1. Los precios incluidos en esta lista corresponden a la tarifa de venta público, IVA no incluido. Todos los precios pueden variar sin previo aviso.
2. Los clientes de Sound Light Spain deberán acreditar, mediante la documentación que se les requiera, su actividad comercial o industrial antes de la aceptación de cualquier pedido. El establecimiento de relaciones comerciales con Sound Light Spain implica la aceptación de las condiciones de venta establecidas.
3. Las primeras operaciones con cada nuevo cliente se realizarán mediante pago al contado (anticipado). Posteriormente, se asignará al cliente una clasificación y un riesgo financiero en función de la documentación aportada. En caso de superarse el riesgo asignado, las ventas se realizarán mediante pago al contado. Cualquier impago supondrá la pérdida inmediata de condiciones de suministro de mercancía. El descuento por pronto pago será del 2%.
4. El plazo de entrega de nuestros productos es de 48 a 72 horas. Dicho plazo está sujeto a la disponibilidad de stock y, en algunas líneas de producto, deberá acordarse en el momento de realizar el pedido. Los pedidos de importe superior a 10.000 € se enviarán a portes pagados a través de la agencia designada por Sound Light Spain. En el resto de casos, los portes correrán a cargo del cliente y serán tramitados a través de la agencia que este indique.
5. En caso de incidencia en el transporte, la responsabilidad será del cliente si el envío se ha realizado a portes debidos, y de Sound Light Spain si se ha realizado a portes pagados. En este último caso, la reclamación deberá efectuarse en un plazo inferior a 24 horas desde la recepción de la mercancía para poder ser atendida.
6. Todos los productos cuentan con una garantía de un año en componentes y mano de obra, siempre que el defecto no haya sido causado por un uso indebido o existan evidencias de manipulación por parte de un servicio técnico no autorizado.
7. La autorización de la garantía se realizará en el servicio técnico una vez recibido y analizado el producto. El cliente asumirá los portes de envío, que serán posteriormente abonados en caso de autorizarse la reparación en garantía. Los portes de devolución correrán a cargo de Sound Light Spain. Las reparaciones deberán realizarse siempre en servicios técnicos oficiales. Los gastos de transporte de reparaciones fuera de garantía correrán íntegramente a cargo del cliente.
8. Solo se admitirán devoluciones de productos previa autorización expresa de Sound Light Spain.
9. Los precios publicados en esta lista corresponden a los productos descritos. El soporte técnico necesario para la realización de proyectos en los que se incluyen materiales se valorará y facturará como si se tratara de una referencia física.

SAT OFICIAL S.L.S

Avda. Arraona, 85 - Nave 2

08210 Barberà del Vallès (Barcelona)

comercial@soundlightspain.com