

L



FOCO BATERÍA MAGNÉTICO · FOCO LED
INTERIOR · EXTERIOR BATERÍA · PROYECTOR
DE GOBO · EFECTOS · MOVING HEAD

SLS - ILUMINACIÓN




TARIFA 2025

www.soundlightspain.com





FOCO BATERÍA MAGNÉTICO

	SLS-112BBAT / SMALL PAR WIRELES	FOCO BATERÍA MAGNÉTICO - 1 LED x 12WRGBW, 4 en 1 BLANCO CÁLIDO - MODO DE CONTROL: DMX, WIRELESS, MANUAL, MANDO A DISTANCIA - CANALES: 4/6/10 DMX- PROTECCIÓN IP30 - DIMENSIONES: 80 x 80 x 157 mm - PESO: 1KG - ÁNGULO: 15° - TIEMPO DE CARGA: 5h - TIEMPO DE USO: de 5h a 12h - BATERÍA RECARGABLE DE LITIO	292,65€
	SLS-112B DIF	DIFUSOR PARA FOCO DE BATERÍA MAGNÉTICO SLS-112B	12,54€
	SLS-112B OUTDOOR	FUNDA PARA LA LLUVIA DE FOCO SL S-112B	15,72€
	SLS-112B MIRROR	ESPEJO PARA CUBIERTA DE FOCO SLS-112B	37,30€
	SLS-112B CHARGE	CARGADOR DE FOCOS DE BATERÍA SLS-112B	150,80€
	SLS-112B TOTE	MALETA DE TRANSPORTE PARA 6 SMALL PAR BATERÍA SLS-112B	198,41€
	SLS-112B PACK	PACK COMPLETO: INCLUYE 6 FOCOS DE BATERÍA SLS-112B - 6 DIFUSORES - 6 FUNDAS PARA LA LLUVIA - 6 ESPEJOS DE CUBIERTA - 1 CARGADOR Y 1 MALETA DE TRANSPORTE	1.762,00€

FOCO · BARRA · ARQUITECTURAL PARA LED INTERIOR · EXTERIOR BATERÍA

	SLS-CUB BAT 4X15 RGBW	PAR LED BATERÍA 4x15 (RGBW) - ÁNGULO: 25°- CONSUMO: 65W - MODO DE CONTROL: DMX512, ESCLAVO-MAESTRO ACTIVADO POR SONIDO O AUTOMÁTICO - CANALES: 6/10 DMX - SEÑAL DMX: 3 PINS IN/OUT - CORRIENTE POWERCON: IN/OUT - PROTECCIÓN IP20 - AUTONOMÍA: DE 5 a 10h - DIMENSIONES: 215 x 210 x 275mm - PESO: 2,5KG · ACCESORIO INCLUIDO: FLIGHTCASE DE 6 UNIDADES	1.571,00€
	SLS-JNR 1218IP-6IN1	PAR LED BATERÍA: 12 LED de 18W (RGBWA+ UV) 6 EN-1 - POTENCIA: 180W-220W - MODO DE CONTROL: DMX512 CON CABLE/INALÁMBRICO, 2.4G RDM, MANDO A DISTANCIA, COMPATIBLE CON APPLE Y ANDROID - PANEL DE CONTROL: PANTALLA OLED - CANALES:2/6/8/11 DMX 4 MODOS - SEÑAL DMX: IN/OUT 3 PINES - CORRIENTE POWERCON IN/OUT - PROTECCIÓN IP65 - DIMENSIONES: 27,5 x 21,5 x 23,5 cm - PESO NETO: 5,3 Kg · ACCESORIOS INCLUIDOS: PALAS-DIFUSOR · ACCESORIO NO INCLUIDO: FLIGHTCASE DE 8 UNIDADES	610,00€
	SLS-JNR 1218- FC	FLIGHTCASE DE CARGA Y TRANSPORTE PARA 8 UNIDADES SLS-1218 BAT/PAR	475,00€
	SLS-BAT/BAR 1818 RGBWA+UV IP	BARRA LED BATERÍA 18LEDS de18W, 6 en 1 RGBWA + LED UV - ÁNGULO 35°- CONSUMO: 325W - MODO CONTROL: DMX512 WIRELESS SWEDEN CONTROL - CANALES: 6/10 DMX - SEÑAL DMX:3 PINS IN/OUT - CORRIENTE POWERCON: IN/OUT- CARGA: 6h DE 0-100% - GESTIÓN DE CARGA - CIRCUITO INDEPENDIENTE CARGA Y DESCARGA - PROTECCIÓN IP65 - DIMENSIONES: 1000 x 110 mm - PESO: 9KG - AUTONOMÍA: 20h - 1 color / 8 horas full · ACCESORIOS INCLUIDOS: PALAS-DIFUSOR-CABLE POWER IN/OUT · ACCESORIO NO INCLUIDO: FLIGHTCASE 4 UNIDADES	795,00€
	SLS-BAT/BAR 1818 RGBWA+UV IP-FC	FLIGHTCASE DE CARGA Y TRANSPORTE PARA 4 UNIDADES PARA 4 SLS-BAT/BAR1818	470,00€
	SLS-BAT ARC 2415 4IN1 IP	ARQUITECTURAL LED BATERÍA 24 LEDS de 15W, 4 en 1 RGBW - MODO DE CONTROL DMX512-ESCLAVO- MAESTRO ACTIVADO POR SONIDO O AUTOMÁTICO WIRELESS SWEDEN CONTROL - CANALES: 9 DMX - SEÑAL DMX: 3 PINS IN/OUT- CORRIENTE POWERCON: IN/OUT - CARGA: 6h de 0-100 % - SISTEMA DE GESTIÓN DE CARGA, CIRCUITO INDEPENDIENTE DE CARGA Y DESCARGA - AUTONOMÍA: 20h - 1 color /8h full - PROTECCIÓN IP65 - DIMENSIONES: 362 x 138 x 299 mm - PESO: 9,5 Kg · ACCESORIOS INCLUIDOS: PALAS - DIFUSOR · ACCESORIO NO INCLUIDO: FLIGHTCASE 4 UNIDADES	850,00€
	SLS-BAT ARC 2415 4IN1 IP-FC	FLIGHTCASE DE CARGA Y TRANSPORTE PARA 4 UNIDADES PARA 4 SLS- BAT ARC 2415	470,00€




FOCO COB LED UV · RGBW · EXTERIOR

	SLS-PAR 18X10 (RGBW) 4IN1-IP65	PAR 18x10W(RGBW) 4in1 - ÁNGULO 25° - MODO DE CONTROL: DMX, MAESTRO-ESCLAVO, AUTOMÁTICO - CANALES DMX: 8 CH - SEÑAL DMX: IN/OUT - CORRIENTE POWERCON TRUE IN/OUT - PROTECCIÓN IP65	198,00€
	SLS-PAR UV-100 IP	PAR COB LED DE 1x100W, UV(ULTRAVIOLETA) - CONSUMO: 100W - MODO DE CONTROL: DMX512 ESCLAVO - MAESTRO ACTIVADO POR SONIDO O AUTOMÁTICO - CANALES: 3/4/6 DMX - SEÑAL DMX: 3 PINS IN/OUT - CORRIENTE POWER CON TRUE IN/ OUT - PROTECCIÓN IP65 - DIMENSIONES: 185 x 275 mm-PESO: 4,8 Kg	357,00€
	SLS-PAR360 (RGBWAL)	PAR LED 178x2W - RGBWAL - 6in1 - ÁNGULO 65°MODO DE CONTROL: DMX512 - RDM - CANALES:1/2/3/4/6/7/13/21/10-1/15-DMX - SEÑAL DMX 3 PINS IN/OUT - CORRIENTE POWERCON TRUE IN/OUT - PROTECCIÓN IP65 -DIMENSIONES: 266 x 151 x 391 mm - PESO: 2,8Kg · ACCESORIO INCLUIDO: PALAS · ACCESORIO NO INCLUIDO: FLIGHTCASE 8 UNIDADES	445,00€
	SLS-PAR360 FC	FLIGHTCASE DE TRANSPORTE PARA 8 UNIDADES SLS-PAR360 (RGBWAL)	380,00€
	SLS-150COB-4IN1	PAR COB LED 1X150W (RGBW) 4 EN 1 LEDS - ÁNGULO: 60° - CONSUMO: 150W -MODO DE CONTROL: DMX512 - ESCLAVO - MAESTRO ACTIVADO POR SONIDO O AUTOMÁTICO - SOPORTE RDM - CANALES: 1/2/4/6/8/11 DMX- SEÑAL DMX: 3 PINS IN/OUT- CORRIENTE POWERCON TRUE IN/ON - PROTECCIÓN IP65 - DIMENSIONES: 307 x 234 x 247 mm - PESO: 3,5 KG · ACCESORIO INCLUIDO: PALAS · ACCESORIO NO INCLUIDO: FLIGHTCASE 8 UNIDADES	425,85€
	SLS-150COB-FC	FLIGHTCASE DE TRANSPORTE PARA 8 UNIDADES SLS-150COB	380,00€

MOVING HEAD · IP65 EXTERIOR

	SLS-B740-IP65	CABEZA MÓVIL WASH 7 LEDS 7 DE 40 W(RGBW) 4 EN 1 - ÁNGULO DEL HAZ: 6°A 45°- CONSUMO: 240W MODO DE CONTROL: DMX512 - ESCLAVO - MAESTRO ACTIVADO POR SONIDO O AUTOMÁTICO, SOPORTE RDM - CONTROL PÍXEL - CANALES: 21/24/32/60 DMX-SEÑAL DMX:3PINS IN/OUT - CORRIENTE POWERCON TRUE IN/OUT - PROTECCIÓN IP65 - DIMENSIONES: 510 x 345 x 800mm - PESO: 10, KG · ACCESORIO NO INCLUIDO: FLIGHTCASE 2 UNIDADES	1.015,00€
	SLS-B740-FC	FLIGHTCASE DE TRANSPORTE PARA 2 UNIDADES SLS-740BW-IP65	300,00€
	SLS-B1940-IP65	CABEZA MÓVIL WASH BEAM 4 EN 1, 19 LEDS de 40 W (RGBW) - ÁNGULO DEL HAZ: 3. 5° a 50° - CONSUMO: 630W - MODO DE CONTROL: DMX512 - ESCLAVO - MAESTRO ACTIVADO POR SONIDO O AUTOMÁTICO, PÍXELS - CANALES: 21/23/35/78/92/97/99 DMX - SEÑAL DMX:3PINS IN/OUT - CORRIENTE POWERCON: TRUE IN/OUT- PROTECCIÓN IP65-DIMENSIONES: 434 x 532 x 298 mm - PESO: 22 KG · ACCESORIO NO INCLUIDO: FLIGHTCASE 2 UNIDADES	1.840,00€
	SLS-B1940-FC	FLIGHTCASE DE TRANSPORTE PARA 2 UNIDADES SLS-1940BW-IP65	355,00€
	SLS-BEAM 200-IP65	CABEZA MÓVIL BEAM 1 LED 200W (BLANCO) ÁNGULO DEL HAZ: 1°, 6°- RUEDA DE COLOR: 13 COLORES+BLANCO- ROTACIÓN CON DIRECCIÓN Y VELOCIDAD VARIABLE - CONSUMO: 200W - MODO DE CONTROL: DMX 512, MAESTRO - ESCLAVO ACTIVADO POR SONIDO O AUTOMÁTICO - SOPORTE RDM - CANALES: 14 DMX - SEÑAL DMX: 3 Y 5 PINS IN/OUT - CORRIENTE POWERCON: TRUE IN/OUT - PROTECCIÓN IP65-PESO: 11,38 KG - DIMENSIONES: 475 x 310 x 210 mm · ACCESORIO NO INCLUIDO: FLIGHTCASE 2 UNIDADES	1.238,00€
	SLS-BEAM 200-FC	FLIGHTCASE DE TRANSPORTE PARA 2 UNIDADES SLS-BEAM200-IP65	355,00€
	SLS-BWS300-IP65	CABEZA MÓVIL BWS 300W (BLANCO) ÁNGULO DEL HAZ DE 2°a 40°. GOBOS: 9 DE COLOR - 8 FIJOS - 7 ROTATIVOS PRISMA DE 3 CARAS CONSUMO: 330W - MODO DE CONTROL: DMX512, MAESTRO ESCLAVO ACTIVADO POR SONIDO O AUTOMÁTICO - CANALES: 22 DMX - SEÑAL DMX: 3 y 5 PINS IN/OUT - CORRIENTE POWERCON: IN/OUT - PROTECCIÓN IP65 - DIMENSIONES: 545 x 381 x 240 mm - PESO: 17KG	1.338,00€
	SLS-BWS300-FC	FLIGHTCASE DE TRANSPORTE PARA 2 UNIDADES SLS-BWS300-IP65	355,00€

MOVING HEAD · IP65 EXTERIOR

	SLS-ARC/STROBE 800IP	ARQUITECTURAL LED 360X1W(RGBA) + 24 LED de 10W WHITE + 24 LED DE 8W(RGBS)- CONSUMO: 800W - MODO DE CONTROL: DMX512 - ESCLAVO-MAESTRO ACTIVADO POR SONIDO O AUTOMÁTICO - CANALES:24/31/39/82 DMX - SEÑAL DMX: 3 PINS IN/ OUT - CORRIENTE POWERCON TRUE IN/OUT - PROTECCIÓN IP65 - DIMENSIONES: 420x163x347mm - PESO: 12.7KG · ACCESORIO NO INCLUIDO: FLIGHTCASE 2 UNIDADES	1.270,00€
	SLS-ARC/STROBE 800IP-FC	FLIGHTCASE DE TRANSPORTE PARA 2 UNIDADES SLS - ARC/STROBE800IP	355,00€
	SLS-PIX BAR 18X15 6IN1 IP	BARRA 18 LEDS DE 15WRGBWA + UV 6 en 1 LED (píxel) - ÁNGULO: 35° - CONSUMO: 270W - MODO DE CONTROL: LED A LED, DMX512 - ESCLAVO-MAESTRO ACTIVADO POR SONIDO O AUTOMÁTICO - CANALES: 6/8/10/108/110 DMX - SEÑAL DMX: 3 PINS IN/OUT - CORRIENTE POWERCON: IN/OUT-PROTECCIÓN IP65 - DIMENSIONES: 1000x125x150 mm (INC. ALTURA DEL SOPORTE) - PESO: 9.5KG · ACCESORIOS INCLUIDOS: PALAS-DIFUSOR · ACCESORIO NO INCLUIDO: FLIGHTCASE 6 UNIDADES	430,00€
	SLS-PIX BAR 18X15 6IN1 IP-FC	FLIGHTCASE DE TRANSPORTE PARA 6 UNIDADES SLS-PIX /BAR1815	430,00€
	SLS-1060Z/IP	BARRA LED DE 10x60W ZOOM + 120x1W - 4in1 - EFECTO LED - CONSUMO: 780W ± 5W - MODO DE CONTROL: AUTOMÁTICO - SONIDO - MAESTRO - MANUAL- RDM - CANALES: 26/35/43/91/125/129 DMX - SEÑAL DMX: 3 PINS IN/OUT - CORRIENTE POWERCON IN/ OUT - PROTECCIÓN IP65 - ÁNGULO BEAM: 3,5°- 45°- DIMENSIONES: 1012 x 149.5 x 363mm - PESO: 29 KG · ACCESORIO NO INCLUIDO: FLIGHTCASE	1.675,00€
	SLS-1060Z/IP-FC	FLIGHT CASE DE TRANSPORTE PARA 4 UNIDADES SLS-1060Z/IP	450,00€

EFECTO MOVING HEAD

	SLS-LÁSER BAR RED	BARRA LÁSER DE 150 W - MODO DE CONTROL: DMX512, ESCLAVO - MAESTRO ACTIVADO POR SONIDO O AUTOMÁTICO - CANALES: 15-31 DMX - SISTEMA LÁSER ESCANEO DE MOTOR PASO APASO DE PRECISIÓN, ÁNGULO 180 GRADOS CONTROLABLE - USO INTERIOR	725,00€
	SLS-EF 5 X 60 W STROBE	BARRA LED DE 5 LEDS 60W RGBW 4 en1 LED (píxel) - ÁNGULO BEAM 4° - CONSUMO 400W - MODO DE CONTROL: LED A LED - DMX512 - ESCLAVO-MAESTRO ACTIVADO POR SONIDO O AUTOMÁTICO CANALES: 33 / 53 / 69 / 105 DMX - SEÑAL DMX 3 PINS IN/OUT- CORRIENTE POWERCON: IN/OUT - PROTECCIÓN IP20 - DIMENSIONES: 520 x 180 x 380mm - PESO: 12 KG · ACCESORIO NO INCLUIDO: FLIGHTCASE 4 UNIDADES	920,00€
	SLS-EF 5 X 60 W FC	FLIGHTCASE DE TRANSPORTE PARA 4 UNIDADES SLS - EF 5X 60W STROBE	430,00€
	SLS-MBEAM60RGBW	EFECTO MÓVIL - 1 LED de 60 W RGBW 4 en 1 - ÁNGULO 3.5°- 45° - CONSUMO: 130W - MODO DE CONTROL: LED - DMX 512 - ESCLAVO-MAESTRO ACTIVADO POR SONIDO O AUTOMÁTICO - CANALES: 18 DMX-SEÑAL DMX: 3 PINS IN/OUT - CORRIENTE POWERCON: IN/OUT - PROTECCIÓN IP20 - DIMENSIONES: 303 x 210 mm - PESO: 5,3 KG	560,00€
	SLS-600 BWS PROFILE	CABEZA MÓVIL 1 LED DE 600 WBWS+PROFILE - ZOOM6°- 50° - CONSUMO: 980W - MODO CONTROL DMX512 - ESCLAVO-MAESTRO ACTIVADO POR SONIDO O AUTOMÁTICO - CANALES: ESTÁNDAR 36 DMX - SEÑAL XLR 3 PINS - CONTROL POWERCON: IN/OUT - DIMENSIONES: 510 x 345 x 800 mm - PESO: 43 KG · ACCESORIO NO INCLUIDO: FLIGHTCASE	3.950,00€
	SLS-600 BWS FC	FLIGHTCASE DE TRANSPORTE PARA 2 UNIDADES SLS-600 BWS PROFILE	420,00€
	SLS-PROTECTOR DE LLUVIA	FUNDA PROTECTORA DE LLUVIA DIÁMETRO 720 mm	95,20€
	SLS-WASH/BEAM EF	CABEZA MÓVIL DE 1 LED DE 220W, 12 LEDS DE 60W(RGBW) Y 48 LEDS DE 0,1W(RGB) - CONSUMO: 980W - MODO DE CONTROL: DMX512, AUTOMÁTICO, SONIDO, MAESTRO, MANUAL, RDM, ART-NET(OPCIONAL) - CANALES:37/38/47/75DMX Y 22+52 DMX+ART NET - SEÑAL DMX: 3 Y 5 PINES - CORRIENTE POWERCON: IN/O (CONEXIÓN MÁXIMA 4 U.) PROTECCIÓN IP20 - DIMENSIONES: 421 x 376 x 545 mm - PESO: 24 KG · ACCESORIO NO INCLUIDO: FLIGHTCASE	1.725,00€
	SLS-WASH/BEAM EF FC	FLIGHTCASE DE TRANSPORTE PARA 2 UNIDADES SLS - WASH/BEAM EF	355,00€

RECORTE LED INTERIOR



SLS-RECORTE200W
(RGBW)

RECORTE LED COB 1 x 200W (RGBW) - ÁNGULO: MANUAL ZOOM DE 25° a 50°- MODO DE CONTROL: DMX512, ESCLAVO ACTIVADO POR SONIDO O AUTOMÁTICO RDM - CONSUMO: 200W - CANALES: 4/7 DMX - SEÑAL DMX: 3 PINS IN / OUT CORRIENTE POWERCON: IN / OUT - PROTECCIÓN IP20 - DIMENSIONES: 738 x 187 x 436 mm - PESO: 11,05 KG
· ACCESORIO INCLUIDO: ÓPTICA DE 25 A 50 GRADOS
· ACCESORIOS NO INCLUIDOS: FLIGHTCASE DE 2 UNIDADES

1.150,00€

SLS-RECORTE 200W
FC

FLIGHTCASE PARA 2 UNIDADES SLS - RECORTE 200W

350,00€

EFECTO RETRO



SLS-EF RETRO
W+RGB

EFECTO LED 7x60 - 168x0,5W (RGB) - 5050 SMD-CONSUMO 520W- MODO CONTROL: DMX POR SONIDO O AUTOMÁTICO - CANALES 9/10/28/38 DMX - SEÑAL DMX 5 PINS IN/OUT - MEDIDAS: 860 x 966 x 170mm - PESO: 17,5 KG
· ACCESORIOS NO INCLUIDOS: MÁSTIL PARA ESTACAR Y FLIGHTCASE DE 2 UNIDADES

1.031,00€

SLS-EF RETRO
MÁSTIL

MÁSTIL PARA ESTACAR

150,00€

SLS-EF RETRO
W+RGB FC

FLIGHTCASE PARA 2 UNIDADES

413,00€

PROYECTOR DE GOBO



SLS-PRO-GO45

PROYECTOR GOBO LED de 45 W - LED: CREE - TEMPERATURA LED: WHITE 7500 K- ÓPTICA: 15 °/ 20° / 25°- DISTANCIA DE PROYECCIÓN: RECOMENDADO ENTRE 15-20 METROS EN OSCURIDAD Y 8 METROS EN LA ZONA ILUMINADA - MATERIAL: ALUMINIO FUENTE ALIMENTACIÓN: MEANWELL - TAMAÑO UNITARIO: 32 x 20 x 20cm - TAMAÑO DEL GOBO: DIÁMETRO EXTERNO 53.3 mm - DIÁMETRO INTERNO 25 mm - PESO NETO: 3,5 KG - ENFOQUE MANUAL, CLARA PROYECCIÓN, DIMMER, IMAGEN ROTATIVA

495,00€

SLS-GO45

GOBO DE CRISTAL PARA PROYECTOR SLS PRO - GO45 TAMAÑO DIAMETRO EXTERNO / INTERNO: 53,3 mm / 25 mm

130,00€

SPLITTER · SISTEMA WIRELESS · ACCESORIOS



SLS-W6GTX/RX-
SPLITTER

EMISOR - RECEPTOR WIFI WIRELESS SOLUTION BY SWEDEN 2.4G - DISTANCIA: 500m- MODO DE CONTROL: DMX – SPLITTER INCORPORADO DE 6 SALIDAS - SEÑAL DMX 3 PINS - DIMENSIONES: 135 x 122 x 97 mm - PESO: 1 KG
· ACCESORIO INCLUIDO: CORREAS DE SUJECCIÓN TRUSS / ESLINGA

487,00€



SLS-D8B-SPLITTER

DISTRIBUIDOR D8B ES IDEAL PARA LA CONFIGURACIÓN DE REDES DMX - FORMATO: 19"- 2 ENTRADAS DMX Y LA DISTRIBUYE A 8 SALIDAS AISLADAS ELÉCTRICAMENTE - RESISTENCIA DETERMINACIÓN: 120 OHMIOS CONMUTABLE PARA LA SALIDA DMX - DIMENSIONES: 483 x 44 x 160 mm - PESO: 3 KG

160,00€

MÁQUINA CHISPAS · HAZER · FOG · HUMO VERTICAL · BURBUJA

	SLS-HAZER2000	MÁQUINA HAZER 2000W - TIEMPO DE CALENTAMIENTO: 2 MIN - CONSUMO: 2000W - MODO DE CONTROL: DMX512 - ESCLAVO - MANUAL ACTIVADO POR MANDO A DISTANCIA - CANALES: 2 DMX - SEÑAL DMX: 3-5 PINS IN/OUT - CORRIENTE POWERCON: IN/OUT - PROTECCIÓN IP20 - DIMENSIONES: 410 x 235 x 310 mm - PESO: 13,5 KG	715,00€
	SLS-LF4000	MÁQUINA DE HUMO BAJO 4000W - TIEMPO DE CALENTAMIENTO: 5MIN - DEPÓSITO HUMO BAJO 3L Y AGUA 28L- CONSUMO: 3000W - MODO DE CONTROL: DMX512, ESCLAVO, MANUAL, CONTROL REMOTO INALÁMBRICO - PANTALLA LCD Y TEMPORIZADOR - CANALES: 2 DMX- SEÑAL DMX: 3 PINS IN/OUT- CORRIENTE POWERCON: IN/OUT - PROTECCIÓNIP20 - DIMENSIONES: 820 x 500 x 650 mm - PESO: 52KG	1.415,00€
	SLS-PF3000	MÁQUINA DE HUMO VERTICAL DE 37 LEDS DE 4W DE 3000 W - TIEMPO DE CALENTAMIENTO: 15 min - CONSUMO: 3000W - MODO DE CONTROL: DMX512, ESCLAVO-MANUAL, INALÁMBRICO, INTELIGENTE CON ALCANCE 50m - CANALES: 5/7/9/11/13 DMX SEÑAL DMX: 3 y 5 PINS IN/OUT - CORRIENTE POWERCON: IN - DIMENSIONES: 610x 400x 270mm - PESO: 26,5 KG	1.250,00€
	SLS-HB4000	MÁQUINA HAZER Y BURBUJAS (POSIBILIDAD USO POR SEPARADO) DE 1000W - TIEMPO DE CALENTAMIENTO: 4 min - DEPÓSITO HAZER 3L y BURBUJAS 5L - MODO DE CONTROL: DMX512 - PANTALLA LCD REMOTO - OPCIONAL - CANALES:2 DMX- SEÑAL DMX: 3 y 5 PINS IN/OUT - CORRIENTE POWERCON: IN - DIMENSIONES: 350 x 390 x 400 mm - PESO: 18,5 KG	1.290,00€
	SLS-CHM650	MÁQUINA DE CHISPAS DE 650W DE POTENCIA (SE SUMINISTRAN 2U) - TIEMPO DE CALENTAMIENTO: 10 MIN. - CONSUMO: 650W - MODO DE CONTROL: DMX512, POR MANDO A DISTANCIA - CANALES: 2 DMX - SEÑAL DMX: 3 PINS IN/OUT - CORRIENTE POWERCON: IN/OUT - PROTECCIÓN IP20 - DIMENSIONES: 185 x 185 x 252 mm - PESO: 6 KG • ACCESORIO INCLUIDO: FLIGHTCASE	1.570,00€

CONSUMIBLES CHISPAS · HAZER · FOG · HUMO VERTICAL · BURBUJA

	SLS-FLUID	LÍQUIDO HUMO - GARRAFA 5L - EN BASE DE AGUA	37,00€
	SLS-FLUID HAZER	LÍQUIDO HUMO HAZER - GARRAFA 5L - EN BASE AGUA	37,00€
	SLS-FLUID FOG	LÍQUIDO HUMO BAJO FOG - GARRAFA 5L - EN BASE AGUA	24,50€
	SLS-FLUID VERTICAL	LÍQUIDO HUMO VERTICAL - GARRAFA 5L - EN BASE AGUA	24,50€
	SLS-FLUID BURBUJA	LÍQUIDO BURBUJA - GARRAFA 5L - EN BASE AGUA	24,50€
	SLS-ESPÁRCULA	SOBRE DE ESPÁRCULA 200 gr PARA MÁQUINA CHISPAS	31,50€

LÁSER



SLS-IL5W (RGB)	LÁSER INDOOR DE 5 WATIOS DE POTENCIA RGB (R635-1.2W/G525 - 1.4W/B450-3W) SCANNER: 20 KPPS - MODO DE CONTROL: AUTOMÁTICO, MAESTRO-ESCLAVO, DMX512, ILDA, PANGOLÍN-CANALES: 5/17/18/27/52/53 DMX - SEÑAL DMX: IN/OUT-CORRIENTE POWERCON: IN/OUT-AMBIENTE DE TRABAJO: INTERIOR - DIMENSIONES: 39.5 x 29 x 34 cm - PESO: 5,7KG	1.260,00€
SLS-IL10W (RGB)	LÁSER INDOOR DE 10 WATIOS DE POTENCIA RGB (R635-3W / G525-3W / B450-4W) SCANNER: 40 KPPS - MODO DE CONTROL: MUSIC, AUTOMÁTICO, MAESTRO - ESCLAVO, DMX512, ILDA, PANGOLÍN - CANALES: 1/17/18/27/52 DMX - SEÑAL DMX: IN/OUT - CORRIENTE POWERCON: IN/OUT - DIMENSIONES: 60 x 43 x 37cm - PESO: 11,5KG	2.785,00€
SLS-IL30W (RGB)	LÁSER INDOOR DE 30 WATIOS DE POTENCIA RGB (R635-8W/G525-10W/B455-12W) CONSUMO:>1000W - SCANNER: 40 KPPS - MODO DE CONTROL: MUSIC, AUTOMÁTICO, MAESTRO - ESCLAVO, DMX512, ILDA, PANGOLÍN, ART-NET - CANALES: 5/17/18/27/52 DMX - SEÑAL DMX: IN/OUT- CORRIENTE POWERCON: IN/OUT - DIMENSIONES: 72 x 56 x 43 cm - PESO: 24 KG	10.200,00€

LÁSER IP65



SLS-OL3W (RGB)	LÁSER OUTDOOR DE 3W RGB (R635-0.7W / G525-0.8W / B450-1.5W). SCANNER: 25 KPPS - MODO CONTROL: AUTOMÁTICO, MAESTRO - ESCLAVO - DMX512- CANALES: 5 / 17 / 18 / 27 / 52 DMX - PROTECCIÓN IP65 - DIMENSIONES: 32.5 x 25.5 x 19cm - PESO: 3,6 KG	1.260,00€
SLS-OL5W (RGB)	LÁSER OUTDOOR DE 5W RGB (R635-1,2W / G525-1,4W / B450-3W) - SCANNER: 30KPPS MODO CONTROL: MUSIC, AUTOMÁTICO, MAESTRO - ESCLAVO, DMX512 - CANALES: 5 / 17 / 18 / 27 / 52 DMX - PROTECCIÓN IP65 - DIMENSIONES: 35 x 34,5 x 19 cm - PESO: 5,6 KG	2.355,00€



SLS-OL10W (RGB)	MÁQUINA DE HUMO VERTICAL DE 37 LEDS DE 4W DE 3000 W - TIEMPO DE LÁSER OUTDOOR DE 10W RGB (R635-3W / G525-3W / B450-4W) - SCANNER: 40 KPPS - MODO DE CONTROL: MUSIC, AUTOMÁTICO, MAESTRO-ESCLAVO, ILDA, DMX512 - CANALES: 5 / 17 / 18 / 27 / 28 / 53 DMX - PROTECCIÓN IP66 - DIMENSIONES: 60 x 43 x 37cm - PESO: 23 KG	5.690,00€
-----------------	---	-----------



SLS-OL20W (RGB)	LÁSER OUTDOOR DE 20W RGB (R635-6W / G525-6W / B450-9W) - SCANNER: 40 KPPS - MODO DE CONTROL: MUSIC, AUTOMÁTICO, MAESTRO-ESCLAVO, ILDA, DMX512 - CANALES: 27 / 52 DMX - PROTECCIÓN IP65 - DIMENSIONES: 55 x 53,5 x 54 cm - PESO: 34 KG	A consultar
SLS-OL30W (RGB)	LÁSER OUTDOOR DE 30W RGB (R635-9W / G525 - 10W / B450-12W)- SCANNER: 40 KPPS - MODO DE CONTROL: MUSIC, AUTOMÁTICO, MAESTRO- ESCLAVO, ILDA, DMX512- CANALES: 27/52 DMX - PROTECCIÓN IP65 - DIMENSIONES: 55 x 53,5 x 54 cm - PESO: 34 KG	A consultar

LÁSER MOVING HEAD IP65



SLS-OLM15W (RGB)	LÁSER MÓVIL OUTDOOR DE 15W (RGB) (R635-4.5W / G525-5W / B450-6.5W) - SCANNER: 40 KPPS - MODO DECONTROL: MUSIC - AUTOMÁTICO, MAESTRO-ESCLAVO, ILDA, PANGOLIN - DMX512 - CANALES: 6 / 34 DMX - PROTECCIÓN IP65 - DIMENSIONES: 79 x 49 x 91 cm - PESO: 30KG	9.920,00€
SLS-OLM20W (RGB)	LÁSER MÓVIL OUTDOOR DE 20W (RGB) (R635-5W / G525-6W / B450-9W). SCANNER: 40 KPPS - MODO DE CONTROL: MUSIC (BLACKOUT), AUTOMÁTICO, MAESTRO-ESCLAVO, ILDA, PANGOLIN, DMX512 - CANALES: 6/34 DMX- PROTECCIÓN IP65 - DIMENSIONES: 79 x 49 x 91cm - PESO: 30 KG	14.840,00€
SLS-OLM30W (RGB)	LÁSER MÓVIL OUTDOOR DE 30W (RGB) (R635-8W / G525-10W / B450-12W) - SCANNER: 40 KPPS - MODO DE CONTROL: MUSIC, AUTOMÁTICO, MAESTRO-ESCLAVO, ILDA, PANGOLIN, DMX512 - CANALES: 6 / 34 DMX - PROTECCIÓN IP65 - DIMENSIONES: 79 x 49 x 91 cm - PESO: 30 KG	17.460,00€

LÁSER EFFECTS

	SLS-ILM2W(RGB) B/W	LÁSER MÓVIL INDOOR DE 2W (RGB) (R600 mW / G500 mW / B1000 mW) + WASH DE 6 LEDS DE 5 WATIOS (RGBW), MODO DECONTROL: MUSIC - AUTOMÁTICO, MAESTRO-ESCLAVO, DMX512 - CANALES: 17 DMX - DIMENSIONES: 79 x 49 x 91 cm - PESO: 3 KG	760,00€
	 SLS-EF LÁSER5W (RGB)IP65	LÁSER 5W (RGB) (R635-1W / G525-1W / B450-3W) - CONSUMO: 30W - MODO DE CONTROL: MAESTRO-ESCLAVO, AUTOMÁTICO, DMX512, CONTROL POR VOZ - CANALES 8 - SEÑAL DMX: IN/OUT - CORRIENTE POWERCON: IN/OUT - PROTECCIÓN IP65	633,33€


EFFECTO SCREEN EF

	SLS-SCREEN EF	LÁSER PANTALLA EFFECTO SUELO - 49 x 3W - MODO DE CONTROL: DMX512 compatible con RDM CONTROL: ART-NET-PANTALLA VISUALIZACIÓN Y PANTALLA LCD - CANALES: 5 / 15 / 209 / 1372 / 1379 - PESO: 18 KG - RADIANTE: ANILLO EXTERIOR 441 x 0,2W RGB MÓDULO LED - MEDIDAS: 500 x 500 x 8.5 mm - PROTECCIÓN IP40	550,00€
	SLS-SCREEN EF-IP65	LÁSER PANTALLA EFFECTO SUELO - 49 x 3W - MODO DE CONTROL: DMX512 compatible con RDM CONTROL: ART-NET-PANTALLA VISUALIZACIÓN Y PANTALLA LCD - CANALES: 5/15/209/1372/1379 - PESO: 18 Kg - RADIANTE: ANILLO EXTERIOR 441 x 0,2W RGB MÓDULO LED - MEDIDAS: 500 x 500 x 8.5mm - PROTECCIÓN IP65	A consultar


EFFECTO ILUMINACIÓN MÓVIL

	SLS-BK MOTOR 6	MOTOR MÓVIL PARA EFFECTO DE LUZ - MODO DE CONTROL: DMX512, MAESTRO - ESCLAVO, CONTROL SONIDO, AUTOMÁTICO - CANALES: 7 / 11- SEÑAL DMX 3 Y 5 PINS XLR - PESO: 10KG - PROTECCIÓN IP33	A consultar
	SLS-BK 25	ESFERA DE 42 LEDS (RGBW) PARA MOTOR MÓVIL - POTENCIA 20W - SMD5050-ÁNGULO DE VISIÓN 360°- DIÁMETRO 250 mm - PROTECCIÓN IP33 USO INTERIOR	A consultar
	SLS-BK35	ESFERA DE 42 LEDS (RGBW) PARA MOTOR MÓVIL - POTENCIA 20W - SMD5050 - ÁNGULO DE VISIÓN 360°- DIÁMETRO 350 mm - PROTECCIÓN IP33 USO INTERIOR	A consultar

PARTY SYSTEM

	SLS-CASCOS PARTY	CASCOS FIESTAS SILENCIOSAS - COBERTURA: INTERIOR 300 METROS (DEPENDIENDO DE MATERIALES DE CONSTRUCCIÓN) - FRECUENCIA DE RECEPCIÓN: 863-865 MHz - RANGO DE FRECUENCIA: 30-15KHz - RATIO DE POTENCIA: 80 DBS - BATERÍA LITHIUM 1000 MAH -CANALES: POSIBILIDAD DE SELECCIONAR HASTA 5 CANALES DIFERENTES - BATERÍA: 12 HORAS	A consultar
	SLS-TRANSMISOR PARTY	TRANSMISOR CASCOS - FRECUENCIA DE RECEPCIÓN: 863-865 MHz - RANGO DE FRECUENCIA: 30-15 KHz - CANALES: POSIBILIDAD DE SELECCIONAR HASTA 5 CANALES DIFERENTES - BATERÍA LITHIUM 1000 MAH-DURACIÓN BATERÍA: 8 HORAS	A consultar
	SLS-CARGADOR PARTY	CARGADOR CASCOS-TIEMPO DE CARGA CASCOS PARTY: 3 HORAS TIEMPO DE CARGA - TRANSMISOR PARTY: 3 HORAS	A consultar

PULSERAS REACTIVAS

	SLS-PULSERAS REACTIVAS	MOTOR MÓVIL PARA EFFECTO DE LUZ - MODO DE CONTROL: DMX512, MAESTRO-ESCLAVO, CONTROL SONIDO, AUTOMÁTICO - CANALES: 7 / 11- SEÑAL DMX 3 Y 5 PINS XLR - PESO: 10KG - PROTECCIÓN IP33	A consultar
	SLS-CONTROL REMOTO	FUNCIONES DE FLASH LENTO Y RÁPIDO - 16 BOTONES DE PARTICIPACIÓN PARA EL USO DE 15 CAMBIOS DE COLOR - PARPADEO DE PULSACIONES AL RITMO DE LA MÚSICA - ADMITE RECEPCIÓN DE PULSERAS (BARRA FLUORESCENTE) DE BAJO CONSUMO Y TIEMPO DE ESPERA MUY LARGO - CONTROL REMOTO Y BLOQUEO AUTOMÁTICO DE LA PULSERA - INGRESA AUTOMÁTICAMENTE AL MODO DE ESPERA DESPUÉS DE 20 MINUTOS SIN OPERACIÓN DEL CONTROL REMOTO O DEL BOTÓN - DISTANCIA CONTROL REMOTO HASTA 1200 METROS EN AREAS ABIERTAS - ACCESORIO INCLUIDO: ANTENA DE COBERTURA	A consultar

EFFECTOS LED SUELO

	SLS-DF3D MIRROR	EFFECTO SUELO MODELO ESPEJO 3D - DIMENSIONES:500 x 500 x 70 - VOLTAJE ENTRADA: AC90V - 240V - 50-60Hz - SMD 5050-64 LEDS - SISTEMA MAGNÉTICO SIN CONEXIONES - TEMPERATURA DE TRABAJO: -30°+40°- IP53 - PESO: 8,5 KG	245,00€
	SLS-DF3D MATE	EFFECTO SUELO MODELO TRANSLÚCIDO - DIMENSIONES: 500 x 500 x 70 - VOLTAJE DE ENTRADA: AC90V - 240V,50-60HZ - SMD5050 - 64 LEDS - SISTEMA MAGNÉTICO SIN CONEXIONES - TEMPERATURA DE TRABAJO: -30°+40°- IP53 - PESO: 8,5KG	245,00€
	SLS-DF3D STARLIT	EFFECTO SUELO MODELO MINI LED - DIMENSIONES: 500x500x70 - VOLTAJE ENTRADA: AC90V-240V, 50-60HZ, SMD5050, 64. SISTEMA MAGNÉTICO SIN CONEXIONES - TEMPERATURA DE TRABAJO: -30°+40°- IP53 - PESO: 8,5 KG	245,00€
	SLS-DF3D DIGITAL LED	EFFECTO SUELO MODELO LED DIGITAL - DIMENSIONES 500 x 500 x 70 VOLTAJE DE ENTRADA: AC90V-240V, 50-60HZ - SMD5050 - 64 LEDS - SISTEMA MAGNÉTICO SIN CONEXIONES - TEMPERATURA DE TRABAJO: -30°+40°- IP53 - PESO: 8,5 KG	245,00€
	SLS-SOFTWARE FLOOR	CONTROL SOFTWARE PARA EFFECTO DE PANTALLADE SUELO - CONTROL POR DMX Y SISTEMA REMOTO SLS	760,00€
	SLS-MANDO FX FLOOR	MANDO PARA CONTROL REMOTO DEL SISTEMA PARA PANTALLA DE SUELO FX	245,00€
	SLS-IPAD CONTROL	PROGRAMA DE CONTROL PARA PERSONALIZAR IMÁGENES	1.468,00€
	SLS-POWER SUPPLY FX	SISTEMA DE FUENTE DE ALIMENTACIÓN MEANWELL - POTENCIA 1000W PARA SISTEMAS DE EFFECTO SUELO - SOPORTA HASTA 8 METROS LINEALES DE PANTALLA DE SUELO	495,00€
	SLS-FINALTRIMCABLE 1 MT	EMBELLECEDOR PARA MÓDULO DE SUELO FX CON CONEXIONES DE ENTRADA - DIMENSIONES: 1000 mm - SOPORTA HASTA 8 METROS LINEALES DE PANTALLA DE SUELO	190,00€
	SLS-FINALTRIMCABLE 0,5 MT	EMBELLECEDOR PARA MÓDULO DE SUELO FX CON CONEXIONES DE ENTRADA - DIMENSIONES: 500 mm - SOPORTA HASTA 8 METROS LINEALES DE PANTALLA DE SUELO	150,00€
	SLS-FINALTRIMSIMPLE 1 MT	EMBELLECEDOR PARA MÓDULO DE SUELO FX - DIMENSIONES: 1000 mm	90,00€
	SLS-FINALTRIMSIMPLE 0,5 MT	EMBELLECEDOR PARA MÓDULO DE SUELO FX - DIMENSIONES: 500 mm	45,00€
	SLS-FINAL TRIM CORNER	CORNER EMBELLECEDOR PARA MÓDULO DE SUELO FX	39,00€
	SLS-FX FLOOR FC	FLIGHTCASE PARA TRANSPORTAR 8 MÓDULOS DE SUELO FX	295,00€
	SLS-FX ACCESOR FC	FLIGHTCASE PARA TRANSPORTAR ACCESORIOS DE SUELO FX	460,00€



CONDICIONES GENERALES DE VENTA

1. Los precios incluidos en esta lista corresponden a tarifa venta público, IVA no incluido. Todos los precios pueden variar sin previo aviso.
2. Los Clientes de SoundlightSpain deben acreditar, presentando la documentación que se les requiera, su actividad comercial o industrial antes de la aceptación de cualquier pedido. El establecimiento de relaciones comerciales con Soundlight Spain implica la aceptación de las condiciones de venta fijadas por la misma.
3. Las primeras operaciones con cada nuevo cliente se realizarán con pagos al contado (anticipado). Posteriormente, se asignará al cliente clasificación y riesgo financiero en función de la documentación aportada. De sobrepasarse el riesgo asignado, las ventas se realizarán con pagos al contado. Cualquier impago, supondrá la pérdida inmediata de condiciones de suministros de mercancía. El descuento por pronto pago es del 2%.
4. El plazo de entrega de nuestros productos es de 48/72 horas. Este plazo de entrega se encuentra sujeto a la disponibilidad de stock, y en algunas líneas de producto debe acordarse en el momento de realizar el pedido. Los pedidos de un importe superior a 10000€ serán enviados a portes pagados a través de la agencia que designe SoundlightSpain. Para el resto de casos, los portes correrán a cargo del cliente y serán tramitados a través de la agencia que solicite el cliente.
5. En caso de que se produzca una incidencia en el transporte, será responsabilidad del cliente si el envío ha sido realizado a portes debidos, y de SoundLightSpain de ser a portes pagados. En envíos a portes pagados, la reclamación deberá realizarse en un plano inferior a 24h desde la recepción de la mercancía para que esta pueda ser atendida.
6. Todos los productos tienen una garantía de un año en componentes y mano de obra, siempre que el defecto no haya sido causado por un uso indebido del mismo o muestre evidencia de haber sido manipulado en un servicio técnico no autorizado.
7. La autorización de la garantía se realizará en el servicio técnico una vez recibido y analizado el producto. El cliente se hará cargo de los portes de ida, y de autorizarse la reparación en garantía estos se abonarán posteriormente. Los portes de vuelta serán a cargo de SoundLight Spain. Las reparaciones de productos deben realizarse siempre en los servicios técnicos oficiales. Los portes para reparaciones fuera de garantía correrán en su totalidad a cargo del cliente.
8. Solo se admitirán devoluciones de productos previa autorización expresa de SoundLight Spain.
9. Los precios publicados en esta lista corresponden a los productos descritos. El soporte técnico necesario para la realización de proyectos en los que se incluyen materiales se valorará y facturará como si fuera referencia física.

SAT OFICIAL S.L.S

Avda. Arraona, 85 - Nave 2

08210 Barberà del Vallès (Barcelona)

comercial@soundlightspain.com