



LIGHTING



L

FOCO BATERÍA MAGNÉTICO – FOCO LED
INTERIOR / EXTERIOR BATERÍA – PROYECTOR
DE GOBO /EFECTOS /MOVING HEAD




SLS-ILUMINACIÓN

Tarifa 2024

1. FOCO BATERÍA MAGNÉTICO

| | | | |
|---|--|---|-----------|
|  | SLS-112B BAT/ SMALL PAR WIRELES | Foco Batería Magnético 1 LED x 12W (RGB, 4 en 1 - blanco cálido) - Modo de control: DMX (4,6,10 ch) Wireless - Mando a distancia IR manual - IP30 - Tiempo de carga 5h - Tiempo de uso de 5h a 12h - Dimensiones: 80 x 157mm. | 292,65€ |
| | SLS-112B DIF | Difusor para foco de batería magnético SLS-112B | 12,54€ |
| | SLS-112B OUTDOOR | Funda para la lluvia de foco SLS-112B | 15,72€ |
| | SLS-112B MIRROR | Espejo para cubierta de foco SLS-112B | 37,30€ |
|  | SLS-112B CHARGE | Cargador de focos de batería SLS-112B | 150,80€ |
| | SLS-112B TOTE | Maleta de transporte para 6 Small Par Batería SLS-112B | 198,41€ |
| | SLS-112B PACK | Pack completo: incluye, 6 focos de batería SLS-112B - 6 difusores - 6 fundas para la lluvia - 6 espejos de cubierta - 1 cargador y 1 maleta de transporte. | 1.762,00€ |

2. FOCO/BARRA/ARQUITECTURAL PARA LED INTERIOR / EXTERIOR BATERÍA

| | | | |
|--|--|--|---------|
|  | SLS- BAT/PAR 1218 IP FLAT WIRELES | Par Led batería 12 X18W - 12 LED de 18W (RGBWA+ UV) 6 EN 1 - Ángulo 25° - Control: DMX512 - Esclavo-maestro y activado por sonido o automático - Canales: 6/10 DMX - Consumo: 220 W - Autonomía: 20h - 1 color/ 8 horas full - 2,4G Wireless - Dimensiones: 210 x 115 mm - Peso: 5kg - IP65. | 666,00€ |
| | SLS-BAT/PAR1218- FC | Flight case de carga y transporte para 8 unidades SLS-1218 BAT/PAR | 595,00€ |
|  | SLS- BAT/BAR 1818 FLAT WIRELES | Barra Led batería 18X18W - 18 LED de 18W (RGBWA+ UV) 6 EN 1 - - Ángulo 35° - Control: DMX512 - Esclavo-maestro y activado por sonido o automático - Canales: 6/10 DMX - Consumo:325 W - Autonomía: 20h - 1 color/ 8 horas full - 2,4G Wireless - Dimensiones: 1000 x 110 mm - Peso: 9 kg - IP65. | 795,00€ |
| | SLS-BAT/BAR1818-FC | Flight case de carga y transporte para 4 unidades SLS-BAT/BAR1818 | 470,00€ |
|  | SLS-BAT ARC 2415 WIRELES | Arquitectural Led batería 24X15W - 24 LED de 15W (RGBW-W, 4 en 1) - Ángulo 25° - Control: DMX512 - Esclavo-maestro y activado por sonido o automático - Canales: 6/10 DMX - Consumo: 360 W - Autonomía: 20h - 1 color/ 8 horas full - 2,4G Wireless - Dimensiones: 362 x 138 x 299mm - Peso: 9.5kg - IP65. | 850,00€ |
| | SLS-BAT/ARC2415 FC | Flight case de transporte para 4 unidades SLS-BAT/ARC2415 | 470,00€ |

3. FOCO COB LED UV / IP65

SLS-PAR UV-100 IP

Par cob led 1 x 100 watos ultravioleta - Ángulo 60° - Control: DMX512 - Esclavo-maestro y activado por sonido o automático - Canales: 3/4/6 DMX - Consumo: 100 W - Dimensiones: 185 x 275 mm - Peso: 4.8kg - IP65.

357,00€

4. MOVING HEAD / IP65

SLS-B740-IP65

Cabeza movil Wash 7 leds de 40 Watos-RGBW (4 IN 1)- control led a led -Zoom 6°-45°- Control: DMX512 - Esclavo-maestro y activado por sonido o automático - conector 3 pins - Canales: 21-24-32-60 canales DMX -dmx in/out -power in/ out - Consumo: 240 W - Dimensiones: 510 x 345 x 800mm - Peso: 10,9kg -.-IP65

1.015,00€

SLS-B740-FC

Flight case de transporte para2 unidades SLS-740BW-IP65

300,00€


SLS-B1940-IP65

Cabeza movil Wash 19 leds de 40 Watos-RGBW (4 IN 1)- control led a led -Zoom 3.5°-55°- Control: DMX512 - Esclavo-maestro y activado por sonido o automático - conector 3 pins - Canales: 21-23-35-78-92-97-99 canales DMX -dmx in/out - power in/ out - Consumo: 630 W - Dimensiones: 530 x 410 x 625mm - Peso: 22kg -.-IP65

1.840,00€

SLS-B1940-FC

Flight case de transporte para2 unidades SLS-1940BW-IP65

355,00€


SLS-BWS200-IP65

Cabeza móvil Beam/Wash/Spot 1led de 200 Watos-RGB (3 IN 1)-IP65

1.238,00€

SLS-1940BW-FC

Flight case de transporte para2 unidades SLS-BW-IP65

355,00€

3. PROYECTOR DE GOBO

SLS-PRO-GO45

Tipo de LED: Cree - Temperatura LED: White 7500k - Óptica: 15°/20°/25° - Potencia de entrada: 100V - 240V/ 56-60Hz - Potencia: 45W - Fuente de alimentación: meanwell - Consumo: 120W - Temperatura de trabajo: 20°C - 50°C - Dimensiones: 32 x 20 x 20cm - Distancia de proyección recomendada: Entre 15-25m en oscuridad y 8m en zona iluminada - Enfoque manual - Clara proyección - Dimmer - Imagen rotativa - Peso: 3,5kg.

310,00€

SLS-GO45

Gobo de cristal para proyector SLS PRO-GO45 - Tamaño diámetro externo/interno: 53,3mm/ 25mm

130,00€

2. EFECTO MOVING HEAD

| | | | |
|--|----------------------------------|--|-----------|
|  | SLS- PIX BAR 1815 IP | Barra Led 18X15W - 18 LED de 15W (RGBWA+ UV) 6 EN 1 - - Ángulo 35° - Control: DMX512 - Esclavo-maestro y activado por sonido o automático- pixel a pixel - Canales: 6/10/108/110 DMX - Consumo:275 W – Dimensiones: 1010 x 150 mm - Peso: 9,5 kg - IP65. | 430,00€ |
| | SLS- PIX BAR 1815-FC | Flight case de transporte para 6 unidades SLS-PIX /BAR1815 | 430,00€ |
|  | SLS- EF 5 X 60 W / STROBE | Efecto Led 5 X60W -5 LED de 60W (RGB) 3 EN 1 – pant / tilt sin fin – efecto strobe- Ángulo beam 4° - Control: DMX512 - Esclavo-maestro y activado por sonido o automático - Canales: 33/53/69/105 DMX - Consumo: 500 W – Dimensiones: 520 x 180 x 380mm - Peso: 12kg. | 920,00€ |
| | SLS- EF 5 X 60 W-FC | Flight case de transporte para 4 unidades SLS- EF 5 X 60 W | 430,00€ |
|  | SLS- 1240Z / STROBE | Efecto Led 12 LEDS de 40W (RGBW) 4 EN 1 – tilt 196° - control led a led – efecto strobe 160 leds de 0,2 W (RGB)- Ángulo beam 4° A 30° - Control: DMX512 - Esclavo-maestro y activado por sonido o automático - Canales: 28/67 DMX - Consumo: 425 W – Dimensiones: 1070 x 230 x 325mm - Peso: 16,7kg. | 1.190,00€ |
| | SLS- 1240Z -FC | Flight case de transporte para 4 unidades SLS- 1240Z / STROBE | 450,00€ |
|  | SLS- MBEAM60 RGBW | Efecto móvil 1 x 60 w (RGBW) 4 EN 1 - pant / tilt sin fin- Ángulo 4° - Control: DMX512 - Esclavo-maestro y activado por sonido o automático - Canales:18 DMX - Consumo: 60 W – - Dimensiones: 303 x 210mm - Peso: 5,3kg - IP65. | 560,00€ |
|  | SLS- 600 BWS PROFILE | Cabeza movil Led de 600 W-(6800K)- BWS+PROFILE-CMY-CTO-(2800K-6500K)-Zoom 6°-50°- Control: DMX512 - Esclavo-maestro y activado por sonido o automático - Canales: estándar 36 DMX - Consumo: 980 W - Dimensiones: 510 x 345 x 800mm - Peso: 43kg -.incluye flightcase | 3.950,15€ |
| | SLS- 600 BWS FC | Flight case de transporte para 1 unidad SLS- 600 BWS | 420,00€ |
| | SLS- PROTECTOR DE LLUVIA | Funda protectora de lluvia diámetro 720 mm. | 95,20€ |

3. SPLITTER /SISTEMA WIRELES/ACCESORIOS

| | | | |
|--|------------------------------|--|---------|
|  | SLS-W6GTX/RX-SPLITTER | Emisor-Receptor wifi (Wireless solution by Sweden-2.4 G) - Distancia 500m - Control DMX – Splitter incorporado de 6 bocas DMX 3 pins. Dimensiones: 135 x 122 x 97mm – Peso: 1kg. | 487,00€ |
|  | SLS-D8B-SPLITTER | El distribuidor DB8 es idel pa para la configuración de redes DMX. Este distribuidor en formato 19" amplifica la señal de entrada DMX y la distribuye a 8 salidas aisladas eléctricamente. resistencia de terminación de 120 ohmios conmutable para la salida DMX THRU, Dimensiones : 483 x 44x160mm-Peso: 3kg | 160,00€ |

2. LASER



| | | |
|------------------------|--|------------|
| SLS-IL5W (RGB) | Laser indoor de 5 watos de potencia RGB (R635-1.2W/G525-1.4W/B450-3W). Scanner: 20kpps,Control mode: music (blackout) - automatic - master-slave - DMX512 (5CH - 17CH - 18CH - 27CH - 52CH)- ILDA-PANGOLIN- Dimensiones 39.5X29X34cm – peso :9,6 Kgs | 1.260,00€ |
| SLS-IL10W (RGB) | Laser indoor de 10 watos de potencia RGB (R635-3W/G525-3W/B450-4W). Scanner: 40kpps,Control mode: music (blackout) - automatic - master-slave - DMX512 (5CH - 17CH - 18CH - 27CH - 52CH)- ILDA-PANGOLIN- Dimensiones 60X43X37cm – peso :23, Kgs | 2.785,00€ |
| SLS-IL30W (RGB) | Laser indoor de 30 watos de potencia RGB (R635-8W/G525-10W/B455-12W). Scanner: 40kpps,Control mode: music - automatic - master-slave -DMX512 (27CH - 52CH)- ILDA-PANGOLIN-ART_NET- Dimensiones 72X56X43cmcm – peso :24, Kgs | 10.200,00€ |

2. LASER IP65



| | | |
|-------------------------|---|------------|
| SLS-OL3W (RGB) | Laser Outdoor de 3 watos de potencia RGB (R635-0.7W/G525-0.8W/B450-1.5W). Scanner: 25kpps,Control mode: music - automatic -master-slave -DMX512 (5CH/17CH/18CH/27CH/52CH)-Temperatura trabajo:-20°+40°- Dimensiones 32.5X25.5X19cm – peso :3,6 Kgs.IP65 | 1.260,00€ |
| SLS-OL5W (RGB) | Laser Outdoor de 5 watos de potencia RGB (R635-1.2W/G525-1.4W/B450-3W). Scanner: 30kpps,Control mode: music - automatic - master-slave -DMX512 (5CH/17CH/18CH/27CH/52CH)-Temperatura trabajo: -20°+40°- Dimensiones35X34.5X21.5 cm – peso :5,6 Kgs.IP65 | 2.355,00€ |
| SLS-OL10W (RGB) | Laser Outdoor de 10 watos de potencia RGB (R635-3W/G525-3W/B450-4W). Scanner: 40kpps,Control mode: music - automatic - master-slave -Ilda-DMX512(27CH/52CH)-Temperatura trabajo: -20° + 40°-Dimensiones 62X42X4cm–peso18,5 Kgs.IP65 | 5.690,00€ |
| SLS-OL20W (RGB) | Laser Outdoor de 20 watos de potencia RGB (R635-6W/G525-6W/B450-9W).Scanner: 40kpps,Control mode: music– automatic - master-slave-Ilda-DMX512(27CH/52CH)-Temperatura trabajo: -20° + 40°-Dimensiones 55X53.5X54cm–peso34 Kgs.IP65 | 7.100,00€ |
| SLS-OL30W (RGB) | Laser Outdoor de 30 watos de potencia RGB (R635-9W/G525-10W/B450-12W).Scanner: 40kpps,Control mode: music – automatic - master-slave-Ilda-DMX512(27CH/52CH)-Temperatura trabajo: -20° + 40°-Dimensiones 55X53.5X54cm–peso34 Kgs.IP65 | 18.500,00€ |
| SLS-OL40W (RGB) | Laser Outdoor de 40 watos de potencia RGB (R635-12W/G525-13W/B455-18W).Scanner: 40kpps,Control mode: music– automatic - master-slave-Ilda-DMX512(27CH/52CH)-Temperatura trabajo: -20° + 40°-Dimensiones 55X53.5X54cm–peso34 Kgs.IP65 | Consultar |
| SLS-OL80W (RGB) | Laser Outdoor de 80 watos de potencia RGB (R635-24W/G525-28W/B455-30W).Scanner: 30kpps,Control mode: music– automatic - master-slave-FB4-DMX512(15CH)-Temperatura trabajo: -20° + 40°-Dimensiones 82X73X82cm–peso94 Kgs.IP65 | Consultar |
| SLS-OL120W (RGB) | Laser Outdoor de120 watos de potencia RGB (R635-30W/G525-40W/B465-50W).Scanner: 30kpps,Control mode: music– automatic - master-slave-FB4-DMX512(15CH)-Temperatura trabajo: -20° + 40°-Dimensiones 82X73X82cm–peso94 Kgs.IP65 | Consultar |
| SLS-OL200W (RGB) | Laser Outdoor de 200 watos de potencia RGB (R635-50W/G525-75W/B465-75W).Scanner: 30kpps,Control mode: music– automatic - master-slave-FB4-DMX512(15CH)-Temperatura trabajo: -20° + 40°-Dimensiones 82X73X82cm–peso94 Kgs.IP65 | Consultar |

2. LASER MOVING HEAD



| | | |
|--------------------------|--|-----------|
| SLS- ILM6W (RGB) | Laser mobil indoor de 6 watos de potencia RGB(R635-1.6W/G525-1.6W/B450-3W). Scanner: 40kpps,Control mode: music- automatic - master-slave -DMX512 (6CH - 40CH)-SD card - ILDA-PANGOLIN- Dimensiones 52X41X70cm-peso:21 Kgs(include Flightcase) | 3.450,00€ |
| SLS- ILM12W (RGB) | Laser mobil indoor de 12 watos de potencia RGB(R635-4W/G525-4W/B450-4W). Scanner: 40kpps,Control mode: music-automatic-master-slave-DMX512(6CH-40CH)-SDcard - ILDA-PANGOLIN-Dimensiones 52X41X70cm-peso:21Kgs(include Flightcase) | 5.500,00€ |

2. LASER MOVING HEAD IP65



| | | |
|--------------------------|---|------------|
| SLS- OLM15W (RGB) | Laser mobil Outdoor de 15 watos de potencia RGB(R635-4.5W/G525-5W/B450-6.5W). Scanner: 40kpps,Control mode: music- automatic-master-slave-DMX512(6CH-34CH)-ILDA-PANGOLIN-Dimensiones 79X49X91 cm-peso:30Kgs-IP65(include Flightcase) | 9.920,00€ |
| SLS- OLM20W (RGB) | Laser mobil Outdoor de 20 watos de potencia RGB(R635-5W/G525-6W/B450-9W). Scanner: 40kpps,Control mode: music (blackout) - automatic-master-slave-DMX512(6CH-34CH)-ILDA-PANGOLIN-Dimensiones79X49X91cm-peso:30Kgs-IP65 (include Flightcase) | 14.840,00€ |
| SLS- OLM30W (RGB) | Laser mobil Outdoor de 30 watos de potencia RGB(R635-8W/G525-10W/B450-12W). Scanner: 40kpps,Control mode: music- automatic-master-slave-DMX512(6CH-34CH)-ILDA-PANGOLIN-Dimensiones 79X49X91cm-peso:30Kgs-IP65 (include Flightcase) | 17.460,00€ |
| SLS- OLM40W (RGB) | Laser mobil Outdoor de 40 watos de potencia RGB(R635-12W/G525-13W/B455-18W). Scanner: 40kpps,Control mode: music- automatic-master-slave-DMX512(6CH-15CH-27CH)-FB4-Dimensiones 64X43X111cm-peso:82Kgs-IP65 (include Flightcase) | Consultar |
| SLS- OLM60W (RGB) | Laser mobil Outdoor de 60 watos de potencia RGB(R635-16W/G525-18W/B455-26W). Scanner: 40kpps,Control mode: music- automatic-master-slave-DMX512(6CH-15CH-27CH)-FB4-Dimensiones 64X43X111cm-peso:82Kgs-IP65 (include Flightcase) | Consultar |

2. LASER EFFECTS



| | | |
|---------------------------|--|------------|
| SLS- ILM2W(RGB)B/W | Laser mobil Indoor de 2 watos de potencia RGB (R600mW /G500mW /B1000mW) +Wash de 6 leds de 5 Watos (RGBW),Control mode: music- automatic-master-slave-DMX512(17CH) -Dimensiones 79X49X91 cm-peso:3Kgs- | 760,00€ |
| SLS- ILE36W (RGB) | Efecto Laser con ventilador central.12 laserS de 3 watos de potencia RGB(R700mW+G800mW+B1.5W). Scanner: 25 kpps,Control mode:-automatic-master-slave-DMX512(38CH/252CH/324CH)-Dimensiones109*109*63cm-peso:55Kgs- (include Flightcase) | 18.900,00€ |
| SLS- LASER MIRROR | Espejo de 11x11cms con estructura y fijación. | 57,00€ |
| SLS-CABLE ILDA | Cable con conectores ILDA para laser de 5 mts | 35,00€ |
| SLS- ILDA (4 IN 1) | Splitter para conectores ILDA (1 entrada-4 salidas) | 295,00€ |

2. EFECTO LED SUELO



| | | |
|------------------------|---|---------|
| SLS-DF3D MIRROR | SLS Efecto Suelo modelo espejo 3D, dim. 500x500x70-Voltage entrada: AC90V-240V, 50-60HZ, SMD5050, 64 Leds. Sistema magnético sin conexiones. Temperatura de trabajo: -30° +40° IP53 - Peso 8.5 Kgs. | 245,00€ |
|------------------------|---|---------|

| | | |
|----------------------|---|---------|
| SLS-DF3D MATE | SLS Efecto Suelo modelo translúcido, dim. 500x500x70-Voltage entrada: AC90V-240V, 50-60HZ, SMD5050, 64 Leds. Sistema magnético sin conexiones. Temperatura de trabajo: -30° +40° IP53 - Peso 8.5 Kgs. | 245,00€ |
|----------------------|---|---------|



| | | |
|-------------------------|---|---------|
| SLS-DF3D STARLIT | SLS Efecto Suelo modelo mini led , dim. 500x500x70-Voltage entrada: AC90V-240V, 50-60HZ, SMD5050, 64 Leds. Sistema magnético sin conexiones. Temperatura de trabajo: -30° +40° IP53 - Peso 8.5 Kgs. | 245,00€ |
|-------------------------|---|---------|



| | | |
|-----------------------------|---|---------|
| SLS-DF3D DIGITAL LED | SLS Efecto Suelo modelo led digital, dim. 500x500x70-Voltage entrada: AC90V-240V, 50-60HZ, SMD5050, 64 Leds. Sistema magnético sin conexiones. Temperatura de trabajo: -30° +40° IP53 - Peso 8.5 Kgs. | 245,00€ |
|-----------------------------|---|---------|

2. EFECTO LED SUELO



| | | |
|---------------------------|---|---------|
| SLS-SOFTWARE FLOOR | SLS Control Software para efecto de pantalla de suelo, control por DMX y sistema remoto | 760,00€ |
|---------------------------|---|---------|



| | | |
|---------------------------|--|---------|
| SLS-MANDO FX FLOOR | SLS Mando para control remoto del sistema para de pantalla de suelo FX | 245,00€ |
|---------------------------|--|---------|



| | | |
|----------------------------|--|---------|
| SLS-POWER SUPPLY FX | SLS Sistema de fuente alimentación Meanwell, potencia 1000W para sistemas de efecto de suelo, Soporta hasta 8 metros lineales de pantalla de suelo | 495,00€ |
|----------------------------|--|---------|



| | | |
|----------------------------------|---|---------|
| SLS-FINAL TRIM CABLE 1 MT | SLS Embellecedor para módulo de suelo FX con conexiones de entrada, dimensiones 1000mm Soporta hasta 8 metros lineales de pantalla de suelo | 190,00€ |
|----------------------------------|---|---------|

| | | |
|------------------------------------|--|---------|
| SLS-FINAL TRIM CABLE 0,5 MT | SLS Embellecedor para módulo de suelo FX con conexiones de entrada, dimensiones 500mm Soporta hasta 8 metros lineales de pantalla de suelo | 150,00€ |
|------------------------------------|--|---------|

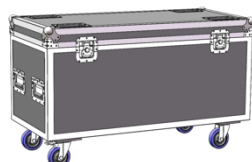
| | | |
|-----------------------------------|--|--------|
| SLS-FINAL TRIM SIMPLE 1 MT | MPL SLS Embellecedor para modulo de suelo FX. Dimensiones 1000mm | 90,00€ |
|-----------------------------------|--|--------|

| | | |
|-------------------------------------|---|--------|
| SLS-FINAL TRIM SIMPLE 0,5 MT | MPL SLS Embellecedor para modulo de suelo FX. Dimensiones 500mm | 45,00€ |
|-------------------------------------|---|--------|

| | | |
|------------------------------|---|--------|
| SLS-FINAL TRIM CORNER | SLS-Corner Embellecedor para modulo de suelo FX esq | 39,00€ |
|------------------------------|---|--------|

| | | |
|------------------------|---|---------|
| SLS-FX FLOOR FC | Flightcase para transportar 8 modulos de suelo fx | 295,00€ |
|------------------------|---|---------|

| | | |
|--------------------------|--|---------|
| SLS-FX ACCESOR FC | Flightcase para transportar accesorios de suelo fx | 460,00€ |
|--------------------------|--|---------|





CONDICIONES GENERALES DE VENTA

1. Los precios incluidos en esta lista corresponden a tarifa venta público, IVA no incluido. Todos los precios pueden variar sin previo aviso.
2. Los Clientes de SoundLight Spain deben acreditar, presentando la documentación que se les requiera, su actividad comercial o industrial antes de la aceptación de cualquier pedido. El establecimiento de relaciones comerciales con SoundLight Spain implica la aceptación de las condiciones de venta fijadas por la misma.
3. Las primeras operaciones con cada nuevo cliente se realizarán con pagos al contado (anticipado). Posteriormente, se asignará al cliente clasificación y riesgo financiero en función de la documentación aportada. De sobrepasarse el riesgo asignado, las ventas se realizaran con pagos al contado. Cualquier impago, supondrá la pérdida inmediata de condiciones de suministros de mercancía. El descuento por pronto pago es del 2%.
4. El plazo de entrega de nuestros productos es de 48/72 horas. Este plazo de entrega se encuentra sujeto a la disponibilidad de stock, y en algunas líneas de producto debe acordarse en el momento de realizar el pedido. Los pedidos de un importe superior a 10000€ serán enviados a portes pagados a través de la agencia que designe SoundLight Spain. Para el resto de casos, los portes correrán a cargo del cliente y serán tramitados a través de la agencia que solicite el cliente.
5. En caso de que se produzca una incidencia en el transporte, será responsabilidad del cliente si el envío ha sido realizado a portes debidos, y de SoundLight Spain de ser a portes pagados. En envíos a portes pagados, la reclamación deberá realizarse en un plano inferior a 24h desde la recepción de la mercancía para que esta pueda ser atendida.
6. Todos los productos tienen una garantía de un año en componentes y mano de obra, siempre que el defecto no haya sido causado por un uso indebido del mismo o muestre evidencia de haber sido manipulado en un servicio técnico no autorizado.
7. La autorización de la garantía se realizará en el servicio técnico una vez recibido y analizado el producto.
El cliente se hará cargo de los portes de ida, y de autorizarse la reparación en garantía estos se abonaran posteriormente. Los portes de vuelta serán a cargo de SoundLight Spain. Las reparaciones de productos deben realizarse siempre en los servicios técnicos oficiales. Los portes para reparaciones fuera de garantía correrán en su totalidad a cargo del cliente.
8. Solo se admitirán devoluciones de productos previa autorización expresa de SoundLight Spain.
9. Los precios publicados en esta lista corresponden a los productos descritos. El soporte técnico necesario para la realización de proyectos en los que se incluyen materiales, se valorará y facturará como si fuera referencia física.

SAT OFICIAL S.L.S

Ctra de Mollet a Sabadell km 4,3
Nave 12 Pol. Ind. Can Vinyals
08130 Santa Perpètua de Mogoda
comercial@soundlightspain.com



OFICINAS Y SHOWROOM

Tel. +34 93 544 86 91 / www.soundlightspain.com
Ctra. de Mollet a Sabadell Km 4,3 – Nave 12 / Pol. Ind.Can Vinyals
Santa Perpètua de Mogoda - Barcelona - 08130 España