





**FINAL TRIM**



**CONTROL REMOTO**



**POWER SUPPLY**




**SLS-DF3D (ESPEJO)**



**CONTROL SOFTWARE**



**SLS-DF LED DIGITAL**



**SLS-DF3D (MATE)**

## SLS-EFECTO SUELO

### ESPECIFICACIONES

- VOLTAJE DE ENTRADA: AC90V-240V, 50-60HZ
- MODO DE CONTROL: REMOTO, ORDENADOR, DMX
- TAMAÑO: SMD5050, 64 LEDS POR MODULO
- FORMAS DE CONEXIÓN: INALAMBRICA MAGNÉTICA
- SOFTWARE DE CONTROL: LPLAYER
- FUENTE DE ALIMENTACIÓN: MEANWELL 1000 W
- DIMENSIONES DEL PANEL: 500 x 500 x 70 mm
- PESO DEL MÓDULO: 10 KG
- PROTECCIÓN: IP53

### ACCESORIOS NO INCLUIDOS

- SLS-FINAL TRIM CABLE 0,5 M
- SLS-FINAL TRIM SIMPLE 0,5 M
- SLS-FINAL TRIM SIMPLE 1 M
- SLS-FINAL TRIM CORNER
- SLS-FX FLOOR FC
- SLS-FX ACCESOR FC