





SOUND

L EXPO LIGHTS – SOFT LIGHTS – PARS –
WASH LIGHTS – BLINDERS – MATRIX –
MOVING HEADS – EXPO TRUSS

LUXIBEL

	<p>B EXPO200MWW</p>	<p>LED fresnel 200W - Temperatura de color 3.000°K - Zoom manual de 15 a 45°,conector 5 pins ,canales dmx 4-5,dimensiones : 403X467X320 mm, peso 10,9 kgs.</p>	<p>699,00 €</p>
	<p>B EXPO200MCW</p>	<p>LED fresnel 200W - Temperatura de color 5.600°K - Zoom manual de 15 a 45°,conector 5 pins ,canales dmx 4-5,dimensiones : 403X467X320 mm, peso 10,9 kgs.</p>	<p>699,00 €</p>
	<p>B EXPO350M</p>	<p>LED fresnel 350W - Temperatura de color de 3.000°K a 5.600°K - zoom manual de 15 a 45°,conector 5 pins ,canales dmx 4-5,dimensiones : 403X467X320 mm, peso 10,9 kgs.</p>	<p>899,00 €</p>
	<p>B EXPO350A</p>	<p>LED fresnel 350W - Temperatura de color de 3.000°K a 5.600°K - Controlado por DMX zoom (de 15 a 45°), pan (150°), tilt (150°),conector 5 pins ,canales dmx 8-9,dimensiones : 403X467X320 mm, peso 11,9 kgs.</p>	<p>2.199,00 €</p>
	<p>B EXPO BARNDOOR</p>	<p>Viseras más tophat para series B Expo200/350</p>	<p>119,00 €</p>
	<p>B WHITEEXPOM</p>	<p>Cobertura exterior blanca. Únicamente para focos B Expo serie M</p>	<p>119,00 €</p>
	<p>B EXPO BARNDOOR WHITE</p>	<p>Viseras más tophat para series B Expo200/350 en blanco</p>	<p>139,00 €</p>
	<p>B EXPO REMOTE</p>	<p>Control remoto para B Expo350A</p>	<p>99,00 €</p>
	<p>B RAILFLOODWW</p>	<p>Punto de luz de 100W LED blanco cálido (3000°K) para conectar a rail, cri 90 , 60 grados, Incluye viseras, dimensiones: 300X140X140 mm, peso 2,8 Kgs</p>	<p>499,00 €</p>
	<p>B RAILNARROWCW</p>	<p>Punto de luz de 100W LED blanco frio (5600°K) para conectar a rail. Lentes intercambiables para conseguir cobertura de 4°, 10°, 15° o 20°, cri 90 , dimensiones: 210X140X140 mm, peso 1,6 Kgs</p>	<p>349,00 €</p>
	<p>B RAIL270</p>	<p>Rail trifásico de 270cm. Incluye Enchufe de corriente de entrada y salida</p>	<p>112,00 €</p>
	<p>B RAIL170</p>	<p>Rail trifásico de 170cm. Incluye Enchufe de corriente de entrada y salida</p>	<p>99,00 €</p>
	<p>B RAILPOWEROUTLET</p>	<p>Toma de corriente para rail - Incluye cable de 90 cm a Powercon</p>	<p>59,00 €</p>



L.2 SOFT LIGHTS

	B PANEL120WW	Panel de LED de 120W - Temperatura de color de 2.700°K alto nivel de CRI-96, cobertura 160° ,conector 5 pins, canal dmx: 1-2-3, dimensiones: 331X238X144 mm, peso 4,6 Kgs regulación manual y por DMX - Viseras incluidas. Filtro de frost extraíble y marco de gel. Especial para teatros, platós, TV y eventos corporativos.	379,00 €
	B SNAP120	Snapbag para B Panel120	299,00 €
	B GRID120	Snapgrid para B Panel120 -Es necesario disponer de B Snap120	369,00 €
	B PANEL240WW	Panel de LED de 240W - Temperatura de color de 2.700°K - alto nivel de CRI-96, cobertura 160° ,conector 5 pins, canal dmx: 1-2-3, dimensiones: 526X316X125 mm, peso 8 Kgs regulación manual y por DMX - Viseras incluidas. Filtro de frost extraíble y marco de gel. Especial para teatros, platós, TV y eventos corporativos.	499,00 €
	B PANEL240CW	Panel de LED de 240W - Temperatura de color de 5.000°K - alto nivel de CRI-96, cobertura 160° ,conector 5 pins, canal dmx: 1-2-3, dimensiones: 526X316X125 mm, peso 8 Kgs regulación manual y por DMX - Viseras incluidas. Filtro de frost extraíble y marco de gel. Especial para teatros, platós, TV y eventos corporativos.	499,00 €
	B SNAP240	Snapbag para B Panel240	349,00 €
	B GRID240	Snapgrid para B Panel240 - Es necesario disponer de B Snap240	419,00 €

L.3 PARS

	B PAR105RGBW	Par LED de 7x 15W RGBW, cobertura de 15° - IP65 - conector 5 pins, canales dmx : 4-6-8, dimensiones : 219X255X113 mm , peso 3,3 Kgs, Soporte omega incluido. Muy silencioso	399,00 €
	B TOPHAT105	Tophat (centrar la luz) para B Par105RGBW	29,00 €
	B HALFSNOOT105	Half snoot (dirigir la luz hacia un punto) para B Par105RGBW	29,00 €
	B PAR180RGBW	Par LED de 12x 15W RGBW - cobertura de 25° , conector 5 pins, canales dmx : 4-6-8, dimensiones : 280X288X143 mm , peso 4,7 Kgs, - IP65 - Soporte omega incluido. Muy silencioso	559,00 €
	B TOPHAT180	Tophat (centrar la luz) para B Par180RGBW	39,00 €
	B HALFSNOOT180	Half snoot (dirigir la luz hacia un punto) para B Par180RGBW	39,00 €

L.4 WASH LIGHTS

 	B P9	LED Wash 36x 15W RGBW - Cobertura de 25°, conector 5 pins, canales dmx : 2-4-16-22, dimensiones : 512X275X244 mm , peso 15,7 Kgs, - IP65 - Filtro magnético y difusor incluido	1.399,00 €
	B P9Z	LED Wash 36x 15W RGBW - conector 5 pins, canales dmx : 3-5-17-24, dimensiones : 512X326X244 mm , peso 16,7 Kgs, Control de zoom por DMX des 7° a 58° - IP65 - Filtro magnético incluido	1.999,00 €
	B P9 FLIGHTCASE	Flightcase para 4 unidades B P9 or 4x B P9Z	675,00 €




L.5 BLINDERS

	B BLINDED	LED Stage blinder 2x 110W - Blanco cálido con derivación ámbar, alto nivel de CRI-82, cobertura 50°, conector 5 pins, canal dmx: 1-2-4-6-8, dimensiones: 400X220X205 mm, peso 6,2 Kgs	749,00 €
	B BLINDED BRACKET	Soporte para el montaje vertical de 2x B Blinded	99,00 €
	B BLINDED1	LED Stage blinder 1x 110W - Blanco cálido con derivación ámbar alto nivel de CRI-82, cobertura 50°, conector 5 pins, canal dmx: 1-2-4, dimensiones: 234X348X150 mm, peso 3 Kgs	599,00 €
	B FBDBLINDED1	Viseras y marco con filtro para B Blinded1	29,00 €

L.6 MATRIX

 	B 25	LED Matrix 25 x 10W RGBA - Filtros frost y black extraíbles incluidos, conector 3/5 pins, canal dmx: 1-4-5-25, dimensiones: 580X520X126 mm, peso 14,5 Kgs	1.299,00 €
	B 5	LED Matrix 5 x 10W RGBA - Filtros frost y black extraíbles incluidos. conector 3/5 pins, canal dmx: 1-4-5-25-75-100-105-, dimensiones: 580X114X72 mm, peso 14,5 Kgs	399,00 €
	B 25 FLIGHTCASE	Flightcase para 4x B 25	340,00 €

L.7 MOVING HEADS

	B ONE	LED 60W RGBW - Beam - cobertura de 4°, Movimiento de giro e inclinación sinfín. Muy rápido y silencioso. Conector 5 pins, canal dmx: 15-17,dimensiones:250 x 300 x 190 mm, peso 4.9 Kgs	499,00 €
	B TWO	LED 60W Blanco puro - Beam - cobertura de 4°, Movimiento de giro e inclinación sinfín. Muy rápido y silencioso. conector 5 pins, canal dmx: 8-10,dimensiones:250 x 300 x 190 mm, peso 4.9 Kgs	499,00 €
	B THREE	LED 100W Osram - Wash – cobertura de 80°, RGBW- Movimiento de giro e inclinación sinfín. Muy rápido y silencioso. conector 5 pins, canal dmx: 15-17,dimensiones:250 x 300 x 190 mm, peso 4.6 Kgs	599,00 €
	B ONE - B TWO - B THREE FLIGHTCASE	Flightcase para 6x B One o 6x B Two o 6x B Three	299,00 €
		B NARROW	LED 150W RGBW- Spot – cobertura de 6°, Prisma de 8 caras, rueda de color, 8 gobos estaticos / 6 gobos rotativos. conector 3/5 pins, canal dmx: 15-17,dimensiones:295 x 440 x 195 mm, peso 12 Kgs
B NARROW FLIGHTCASE		Flightcase para 4x B Narrow	340,00 €

L.8 EXPO TRUSS

	B POLE1000	Tubo estándar ø 150x5 mm - largo: 1.000 mm	170,00 €
	B POLE3000	Tubo estándar ø 150x5 mm - largo: 3.000 mm	280,00 €
	B POLE4000	Tubo estándar ø 150x5 mm - largo: 4.000 mm	450,00 €
	B POLE	Tubo estándar ø 150x5 mm - diferentes tamaños	Bajo pedido
	B BASE	Base para B Pole (Salida de cable personalizada)	440,00 €



OFICINAS Y SHOWROOM

Tel. +34 93 544 86 91 / www.soundlightspain.com
Ctra. de Mollet a Sabadell Km 4,3 – Nave 12 / Pol. Ind.Can Vinyals
Santa Perpètua de Mogoda - Barcelona - 08130 España